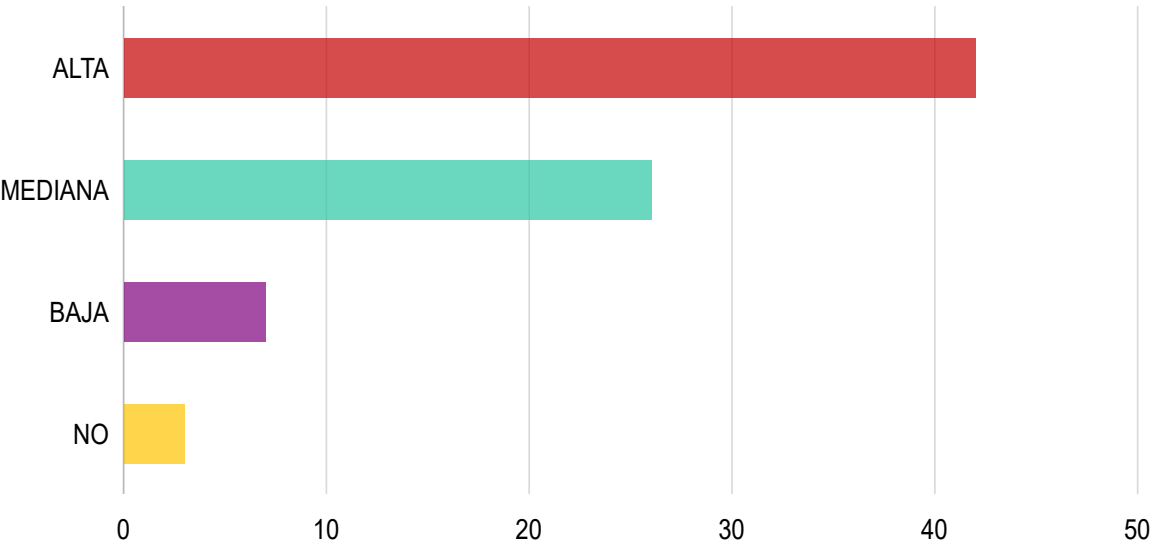


Necesidades de capacitación 2024

EJE # 1 - GESTIÓN DEL CONOCIMIENTO

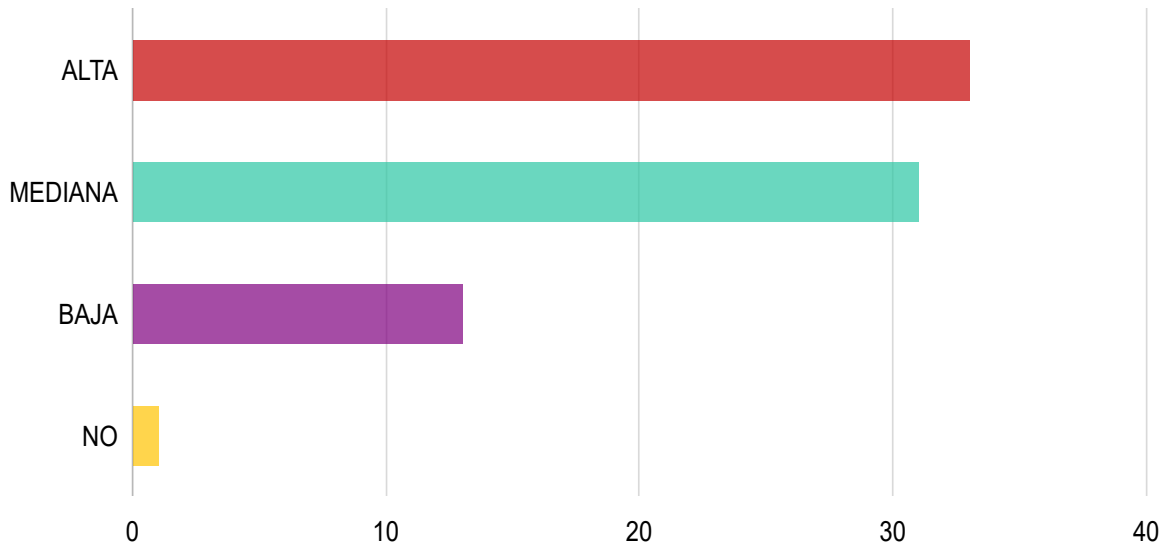
o Herramientas para estructurar el conocimiento *



Respuestas	Calcular	Porcentaje
ALTA PRIORIDAD	42	53,85 %
MEDIANA PRIORIDAD	26	33,33 %
BAJA PRIORIDAD	7	8,97 %
NO NECESARIAS	3	3,85 %

Respondidas: 78 Omitidas: 0

o Cultura organizacional orientada al conocimiento *



Respuestas

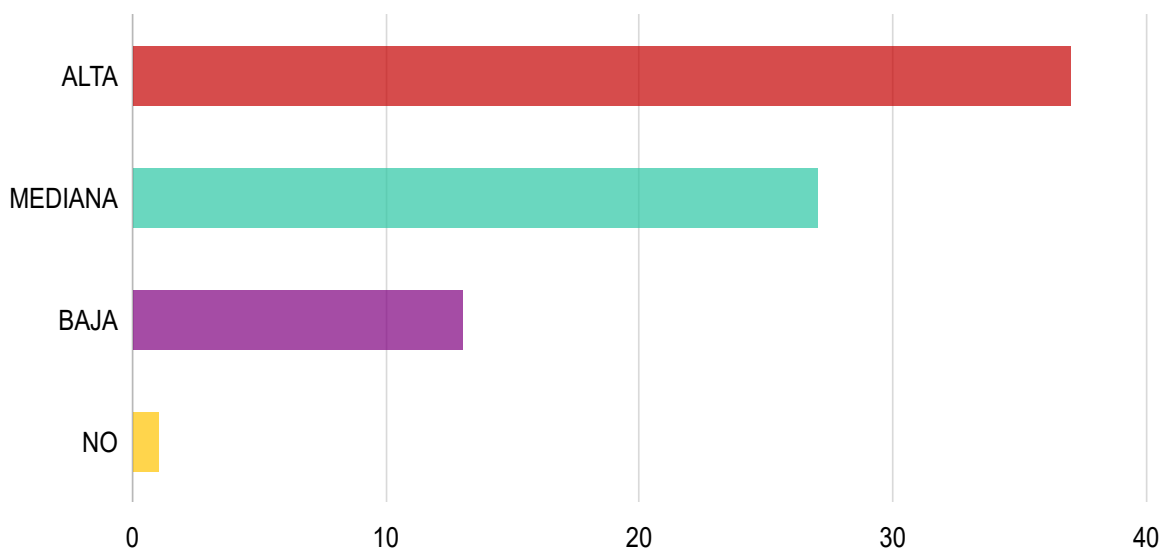
Calcular

Porcentaje

ALTA PRIORIDAD	33	42,31 %
MEDIANA PRIORIDAD	31	39,74 %
BAJA PRIORIDAD	13	16,67 %
NO NECESARIAS	1	1,28 %

Respondidas: 78 Omitidas: 0

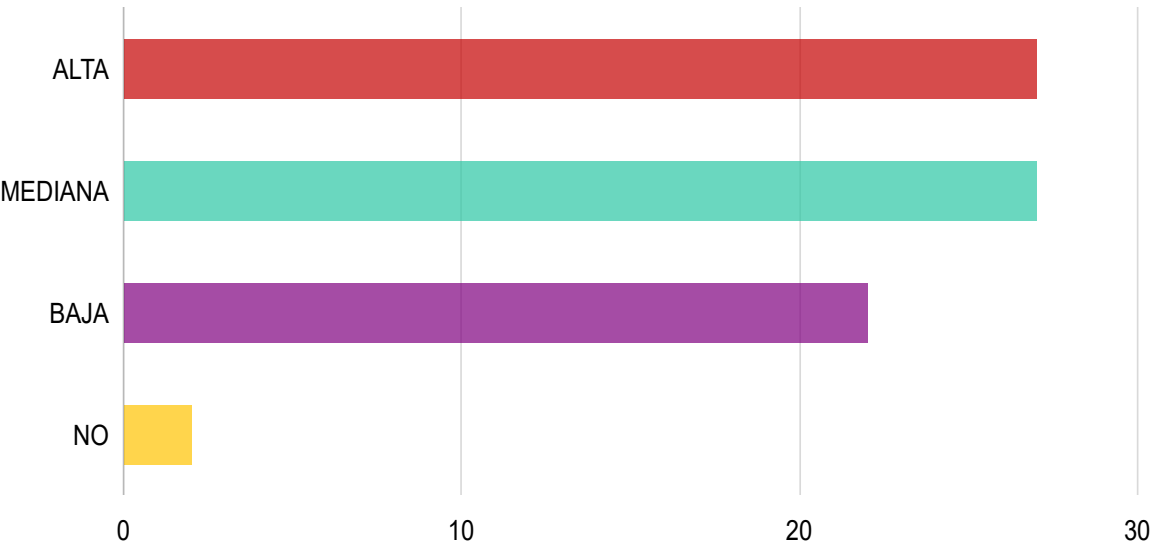
o Estrategias para la generación y promoción del conocimiento *



Respuestas	Calcular	Porcentaje
ALTA PRIORIDAD	37	47,44 %
MEDIANA PRIORIDAD	27	34,62 %
BAJA PRIORIDAD	13	16,67 %
NO NECESARIAS	1	1,28 %

Respondidas: 78 Omitidas: 0

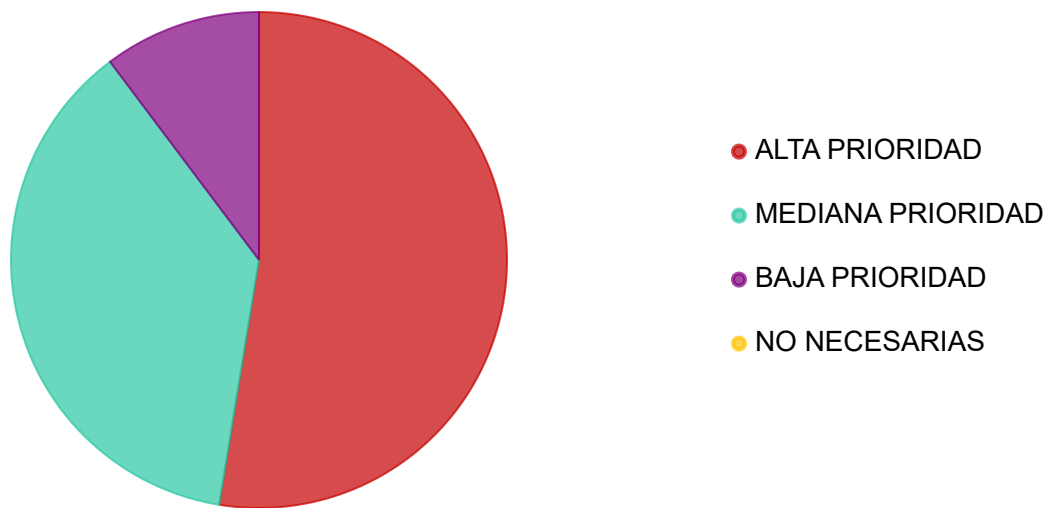
o Diversidad de canales de comunicación *



Respuestas	Calcular	Porcentaje
ALTA PRIORIDAD	27	34,62 %
MEDIANA PRIORIDAD	27	34,62 %
BAJA PRIORIDAD	22	28,21 %
NO NECESARIAS	2	2,56 %

Respondidas: 78 Omitidas: 0

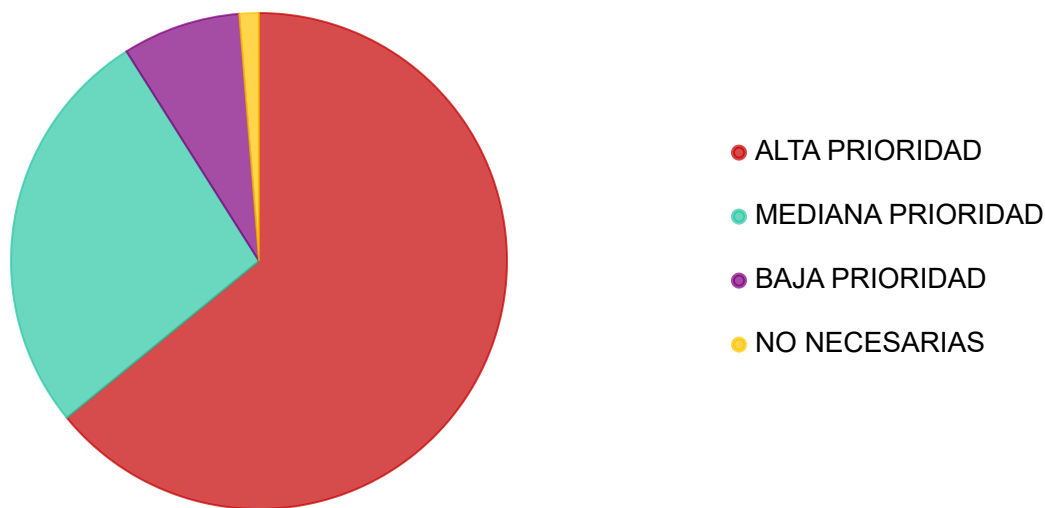
o Capital intelectual *



Respuestas	Calcular	Porcentaje
ALTA PRIORIDAD	41	52,56 %
MEDIANA PRIORIDAD	29	37,18 %
BAJA PRIORIDAD	8	10,26 %
NO NECESARIAS	0	0 %

Respondidas: 78 Omitidas: 0

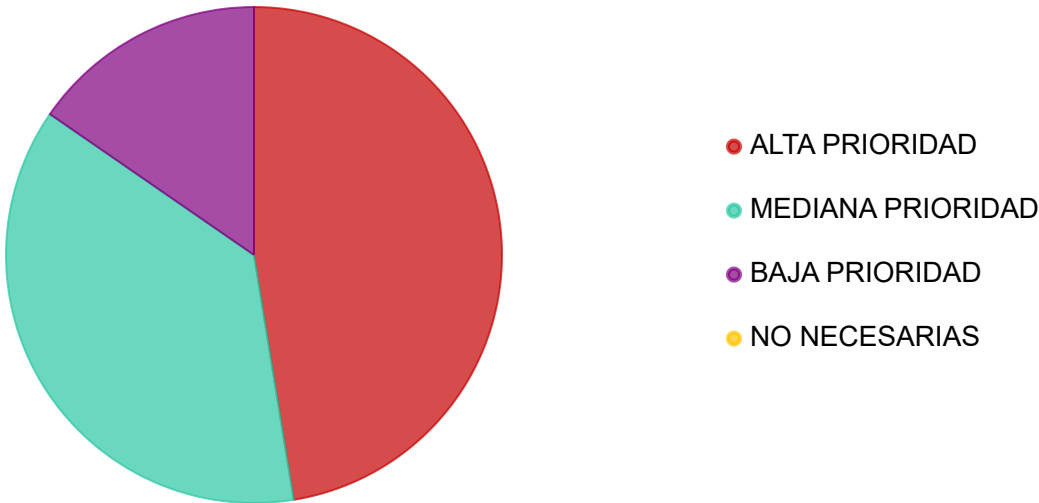
o Procesamiento de datos e información *



Respuestas	Calcular	Porcentaje
ALTA PRIORIDAD	50	64,1 %
MEDIANA PRIORIDAD	21	26,92 %
BAJA PRIORIDAD	6	7,69 %
NO NECESARIAS	1	1,28 %

Respondidas: 78 Omitidas: 0

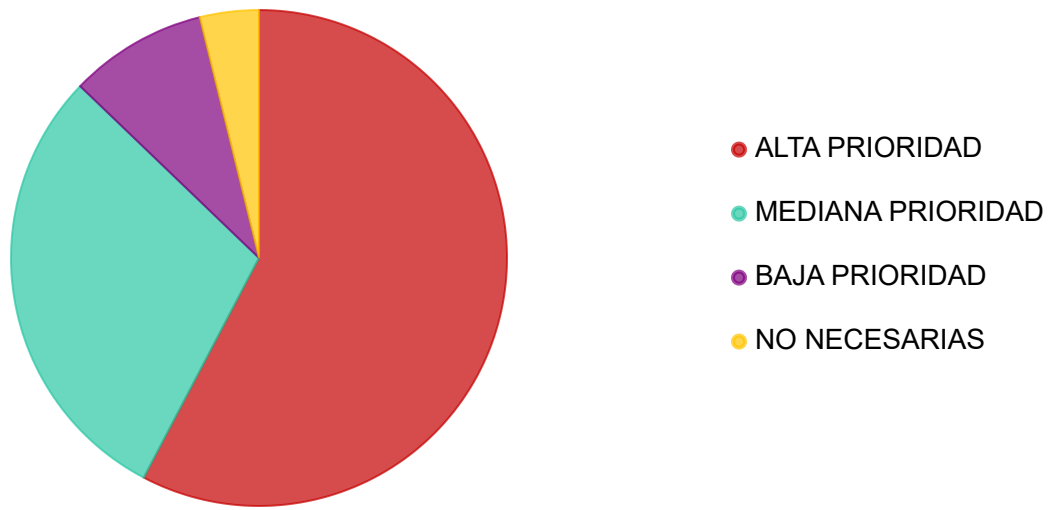
o Innovación *



Respuestas	Calcular	Porcentaje
ALTA PRIORIDAD	37	47,44 %
MEDIANA PRIORIDAD	29	37,18 %
BAJA PRIORIDAD	12	15,38 %
NO NECESARIAS	0	0 %

Respondidas: 78 Omitidas: 0

o Analítica de datos *



Respuestas

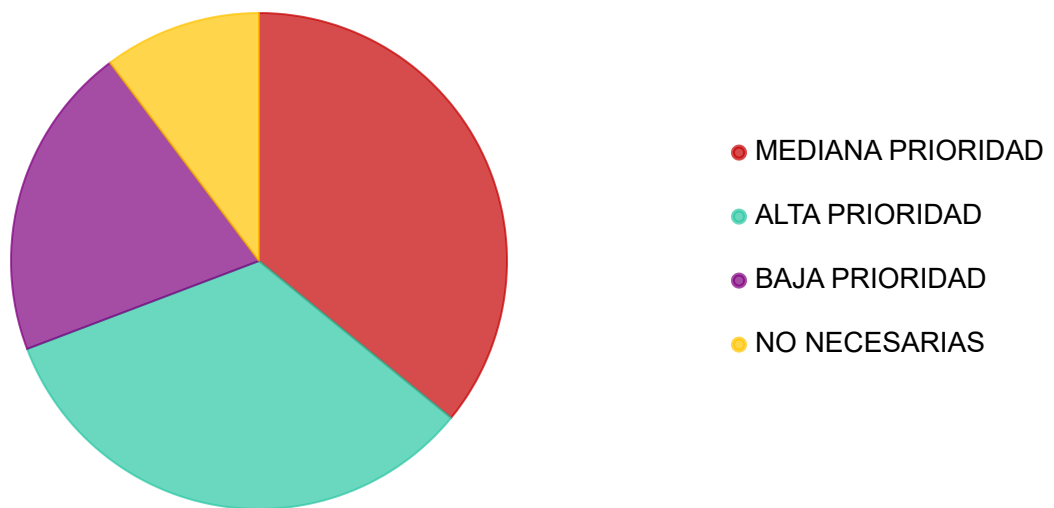
Calcular

Porcentaje

ALTA PRIORIDAD	45	57,69 %
MEDIANA PRIORIDAD	23	29,49 %
BAJA PRIORIDAD	7	8,97 %
NO NECESARIAS	3	3,85 %

Respondidas: 78 Omitidas: 0

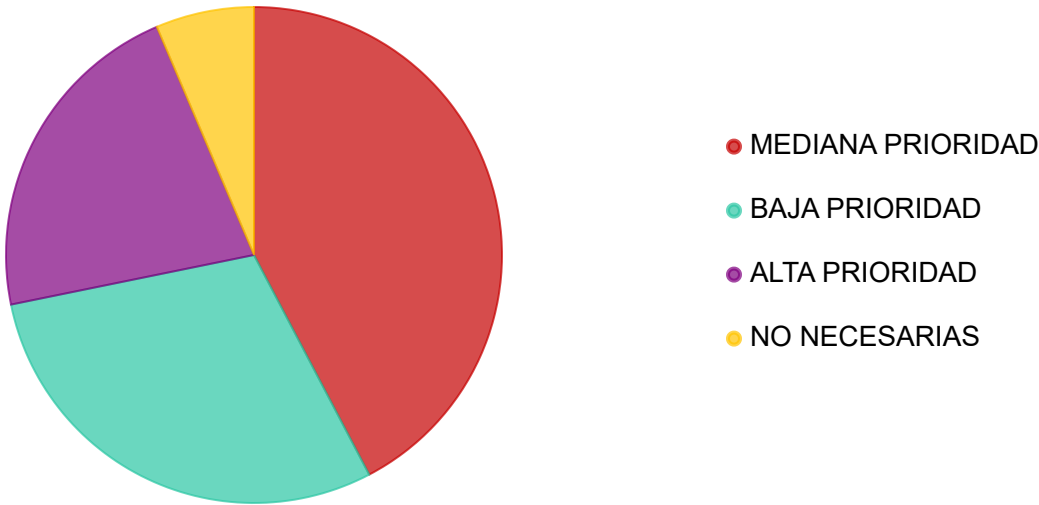
o Construcción sostenible *



Respuestas	Calcular	Porcentaje
MEDIANA PRIORIDAD	28	35,9 %
ALTA PRIORIDAD	26	33,33 %
BAJA PRIORIDAD	16	20,51 %
NO NECESARIAS	8	10,26 %

Respondidas: 78 Omitidas: 0

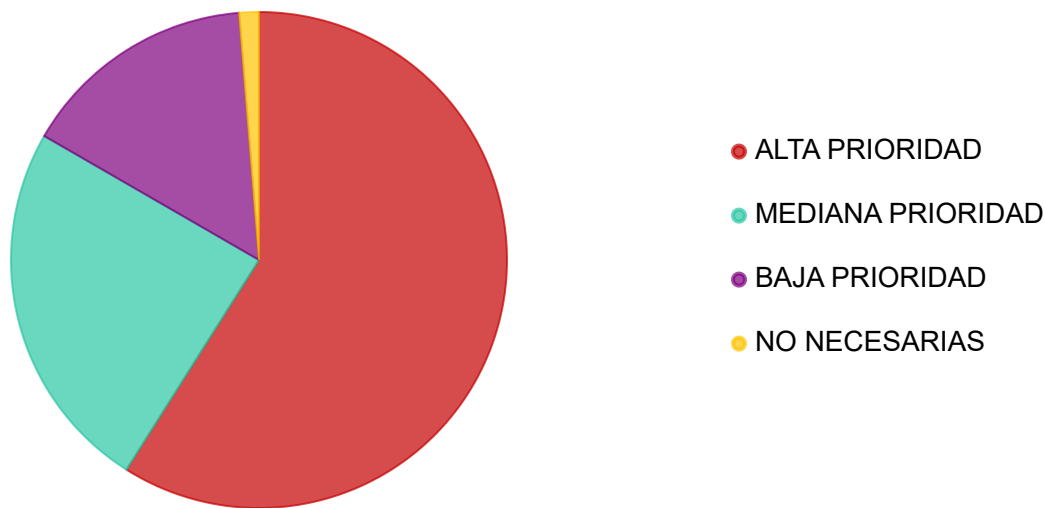
o Ciencias de comportamiento *



Respuestas	Calcular	Porcentaje
MEDIANA PRIORIDAD	33	42,31 %
BAJA PRIORIDAD	23	29,49 %
ALTA PRIORIDAD	17	21,79 %
NO NECESARIAS	5	6,41 %

Respondidas: 78 Omitidas: 0

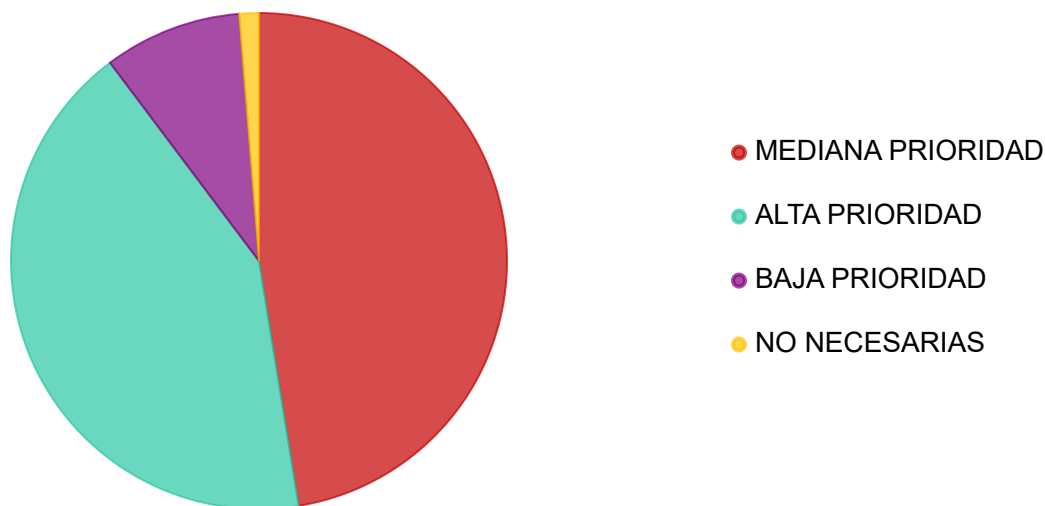
o Administración de datos *



Respuestas	Calcular	Porcentaje
ALTA PRIORIDAD	46	58,97 %
MEDIANA PRIORIDAD	19	24,36 %
BAJA PRIORIDAD	12	15,38 %
NO NECESARIAS	1	1,28 %

Respondidas: 78 Omitidas: 0

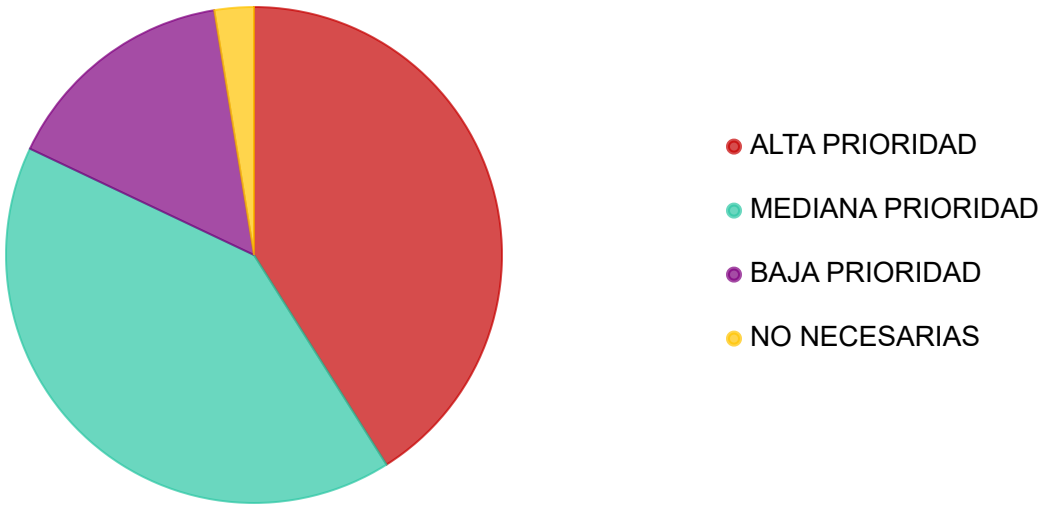
o Administración del conocimiento *



Respuestas	Calcular	Porcentaje
MEDIANA PRIORIDAD	37	47,44 %
ALTA PRIORIDAD	33	42,31 %
BAJA PRIORIDAD	7	8,97 %
NO NECESARIAS	1	1,28 %

Respondidas: 78 Omitidas: 0

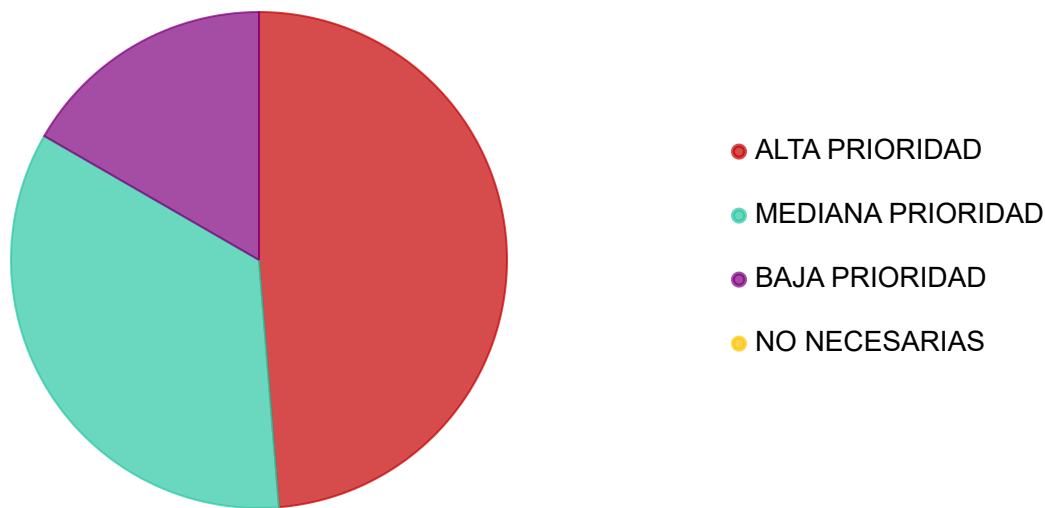
o **Gestión de aprendizaje institucional** *



Respuestas	Calcular	Porcentaje
ALTA PRIORIDAD	32	41,03 %
MEDIANA PRIORIDAD	32	41,03 %
BAJA PRIORIDAD	12	15,38 %
NO NECESARIAS	2	2,56 %

Respondidas: 78 Omitidas: 0

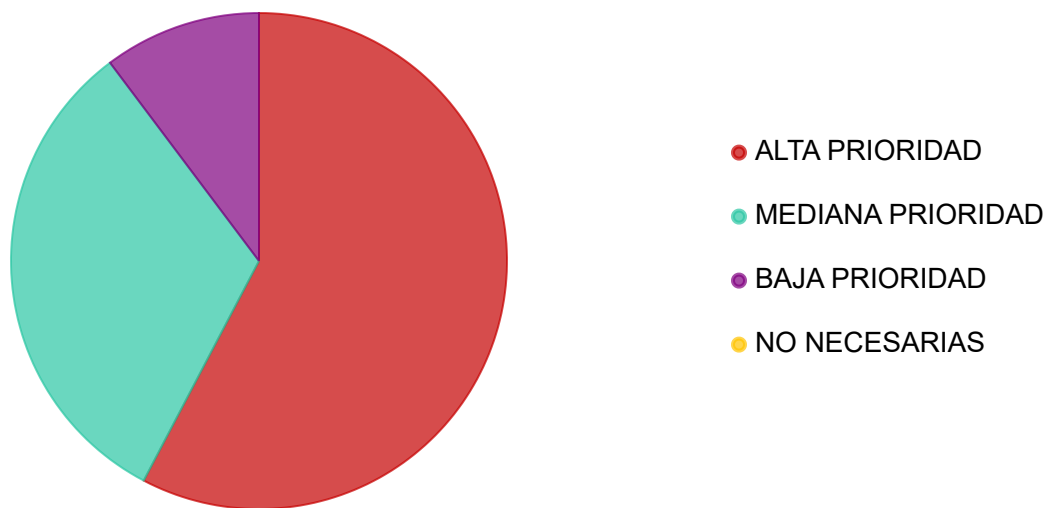
o **Planificación y organización del conocimiento** *



Respuestas	Calcular	Porcentaje
ALTA PRIORIDAD	38	48,72 %
MEDIANA PRIORIDAD	27	34,62 %
BAJA PRIORIDAD	13	16,67 %
NO NECESARIAS	0	0 %

Respondidas: 78 Omitidas: 0

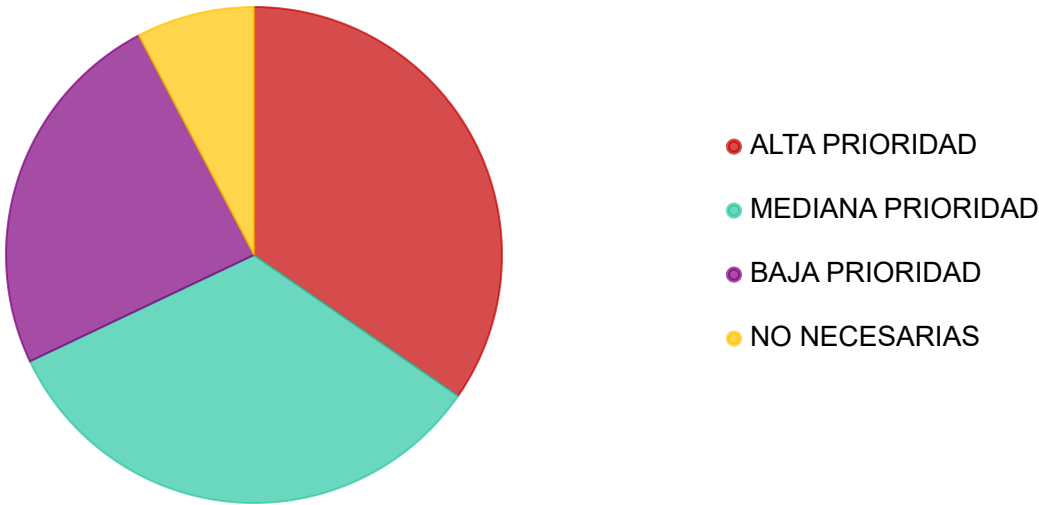
o Gestión de la información *



Respuestas	Calcular	Porcentaje
ALTA PRIORIDAD	45	57,69 %
MEDIANA PRIORIDAD	25	32,05 %
BAJA PRIORIDAD	8	10,26 %
NO NECESARIAS	0	0 %

Respondidas: 78 Omitidas: 0

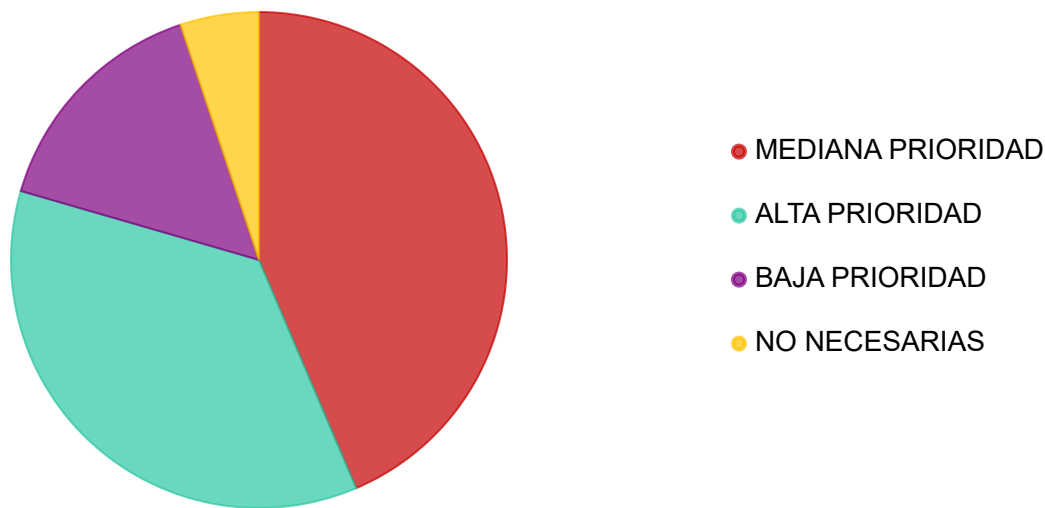
o Mecanismos para la medición del desempeño institucional *



Respuestas	Calcular	Porcentaje
ALTA PRIORIDAD	27	34,62 %
MEDIANA PRIORIDAD	26	33,33 %
BAJA PRIORIDAD	19	24,36 %
NO NECESARIAS	6	7,69 %

Respondidas: 78 Omitidas: 0

o Técnicas y métodos de investigación *



Respuestas

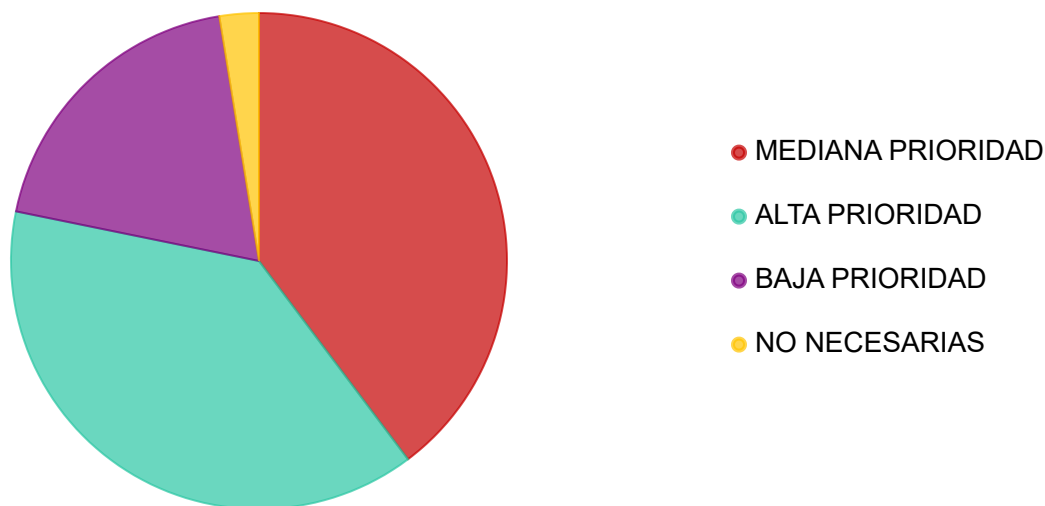
Calcular

Porcentaje

MEDIANA PRIORIDAD	34	43,59 %
ALTA PRIORIDAD	28	35,9 %
BAJA PRIORIDAD	12	15,38 %
NO NECESARIAS	4	5,13 %

Respondidas: 78 Omitidas: 0

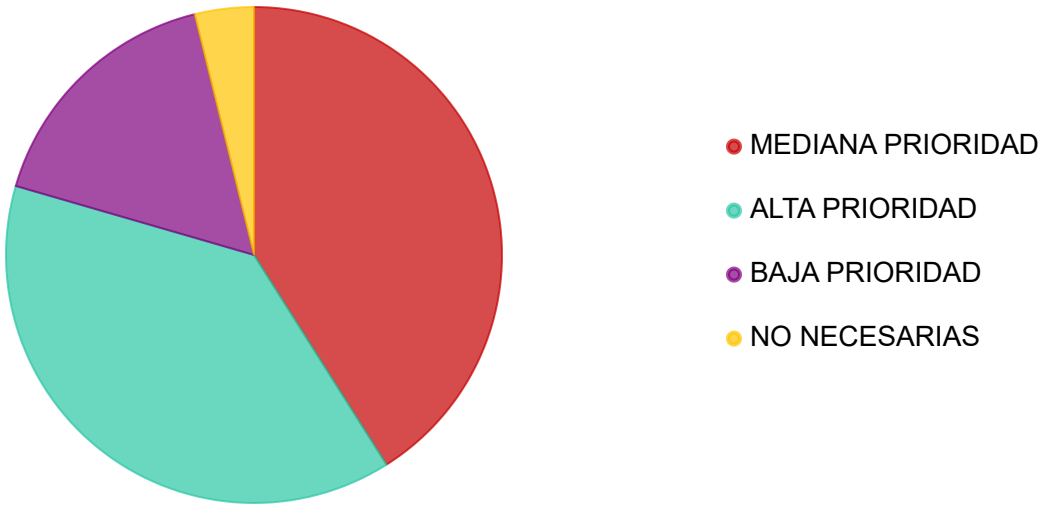
o Técnicas y métodos de redacción de textos institucionales *



Respuestas	Calcular	Porcentaje
MEDIANA PRIORIDAD	31	39,74 %
ALTA PRIORIDAD	30	38,46 %
BAJA PRIORIDAD	15	19,23 %
NO NECESARIAS	2	2,56 %

Respondidas: 78 Omitidas: 0

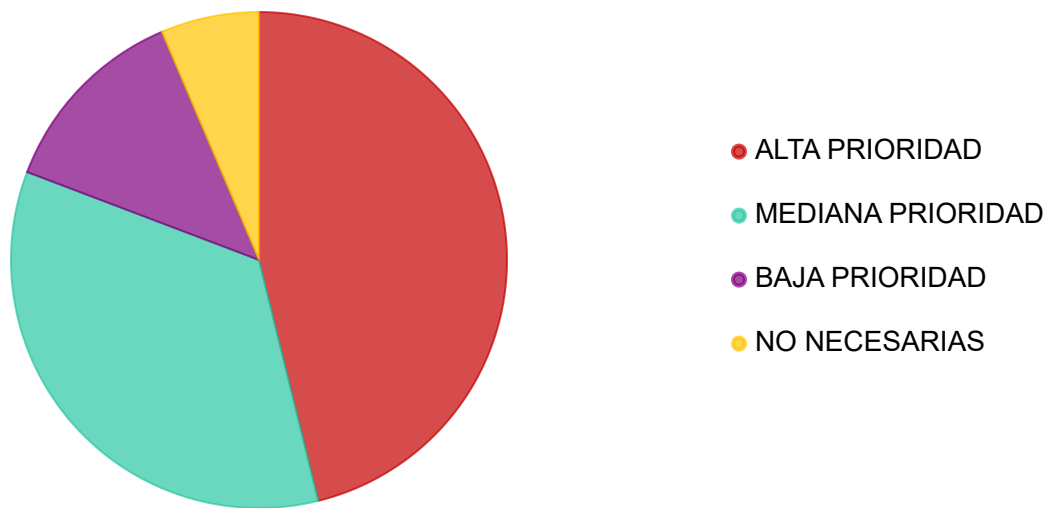
o Instrumentos estadísticos *



Respuestas	Calcular	Porcentaje
MEDIANA PRIORIDAD	32	41,03 %
ALTA PRIORIDAD	30	38,46 %
BAJA PRIORIDAD	13	16,67 %
NO NECESARIAS	3	3,85 %

Respondidas: 78 Omitidas: 0

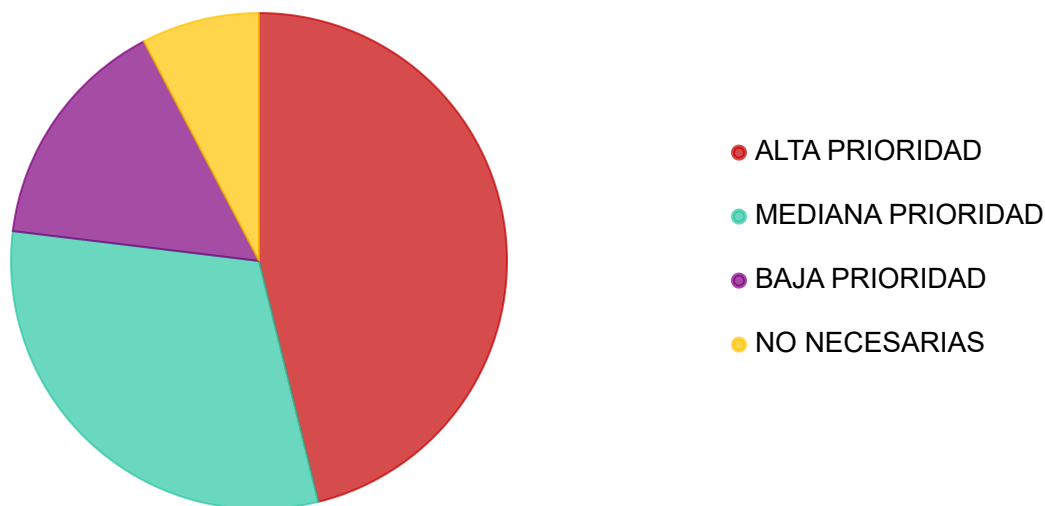
o Big Data *



Respuestas	Calcular	Porcentaje
ALTA PRIORIDAD	36	46,15 %
MEDIANA PRIORIDAD	27	34,62 %
BAJA PRIORIDAD	10	12,82 %
NO NECESARIAS	5	6,41 %

Respondidas: 78 Omitidas: 0

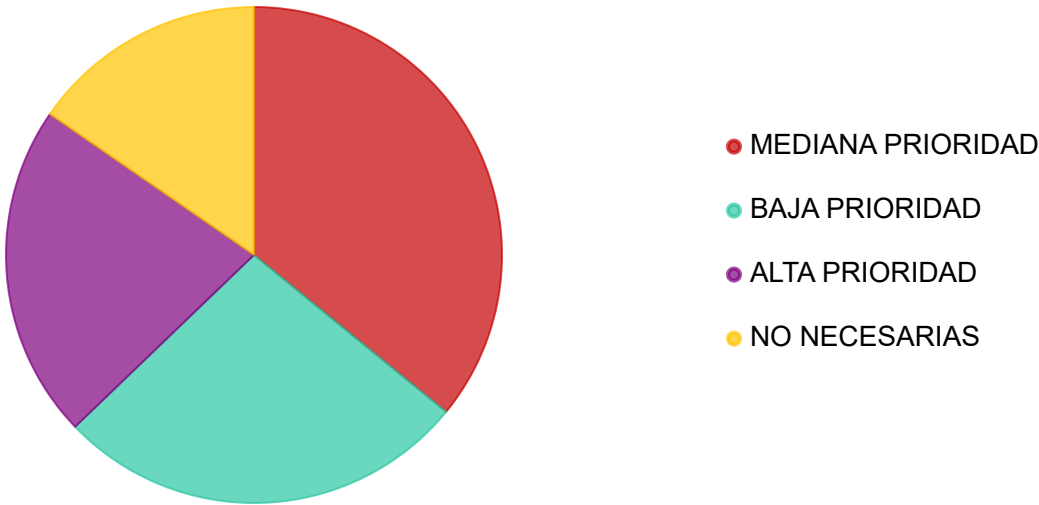
o Competitividad e innovación *



Respuestas	Calcular	Porcentaje
ALTA PRIORIDAD	36	46,15 %
MEDIANA PRIORIDAD	24	30,77 %
BAJA PRIORIDAD	12	15,38 %
NO NECESARIAS	6	7,69 %

Respondidas: 78 Omitidas: 0

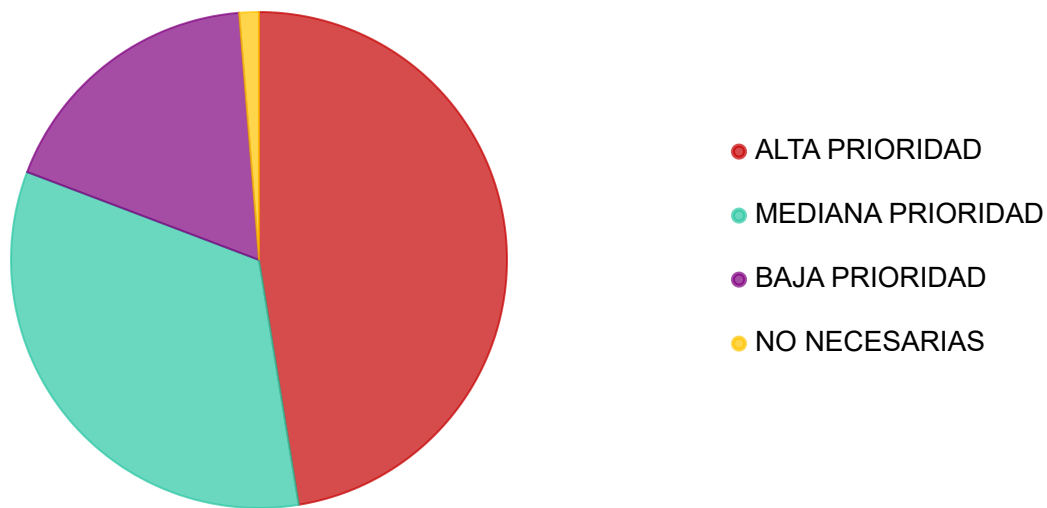
o Economía naranja *



Respuestas	Calcular	Porcentaje
MEDIANA PRIORIDAD	28	35,9 %
BAJA PRIORIDAD	21	26,92 %
ALTA PRIORIDAD	17	21,79 %
NO NECESARIAS	12	15,38 %

Respondidas: 78 Omitidas: 0

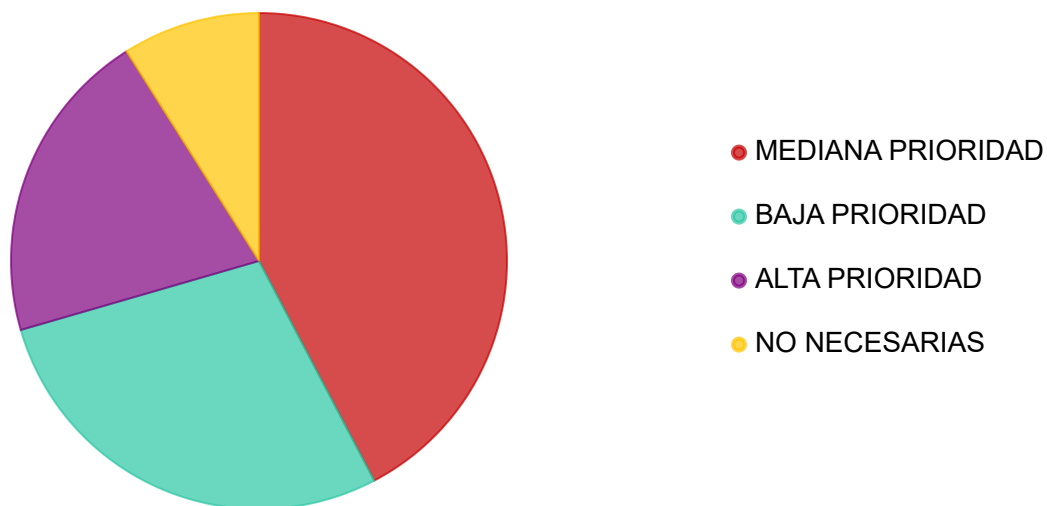
o Análisis de indicadores y estadísticas territoriales *



Respuestas	Calcular	Porcentaje
ALTA PRIORIDAD	37	47,44 %
MEDIANA PRIORIDAD	26	33,33 %
BAJA PRIORIDAD	14	17,95 %
NO NECESARIAS	1	1,28 %

Respondidas: 78 Omitidas: 0

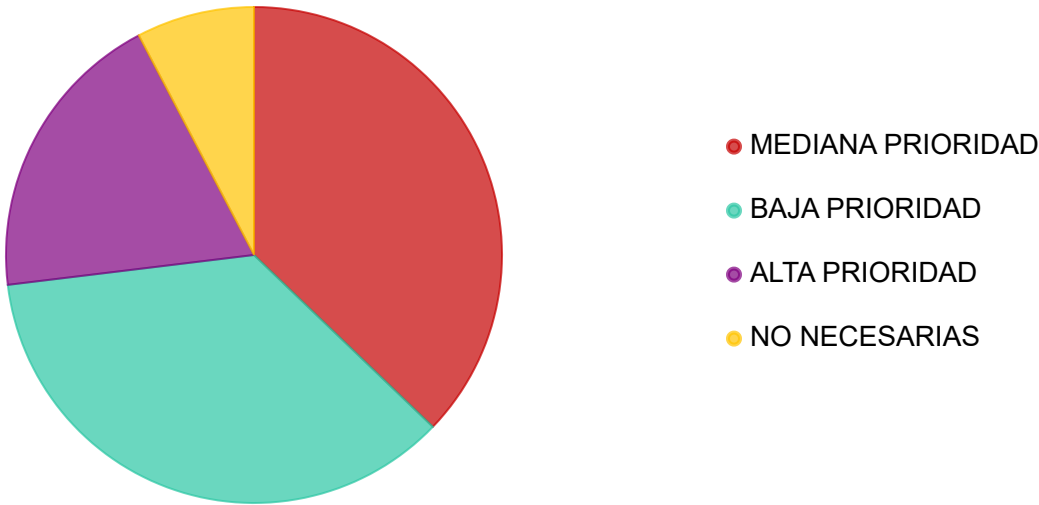
o Pensamiento de diseño *



Respuestas	Calcular	Porcentaje
MEDIANA PRIORIDAD	33	42,31 %
BAJA PRIORIDAD	22	28,21 %
ALTA PRIORIDAD	16	20,51 %
NO NECESARIAS	7	8,97 %

Respondidas: 78 Omitidas: 0

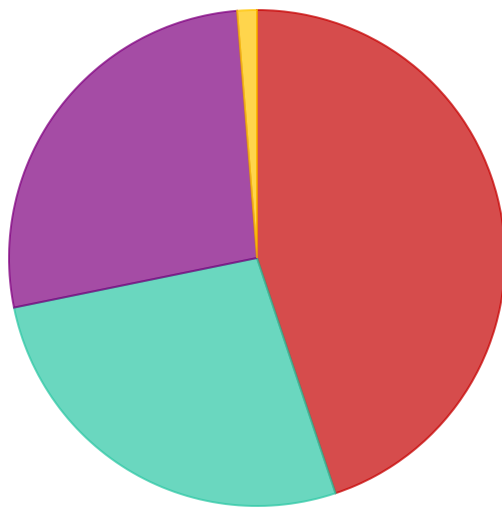
o **Diseño de servicios** *



Respuestas	Calcular	Porcentaje
MEDIANA PRIORIDAD	29	37,18 %
BAJA PRIORIDAD	28	35,9 %
ALTA PRIORIDAD	15	19,23 %
NO NECESARIAS	6	7,69 %

Respondidas: 78 Omitidas: 0

o **Orientación al servicio** *



- ALTA PRIORIDAD
- MEDIANA PRIORIDAD
- BAJA PRIORIDAD
- NO NECESARIAS

Respuestas

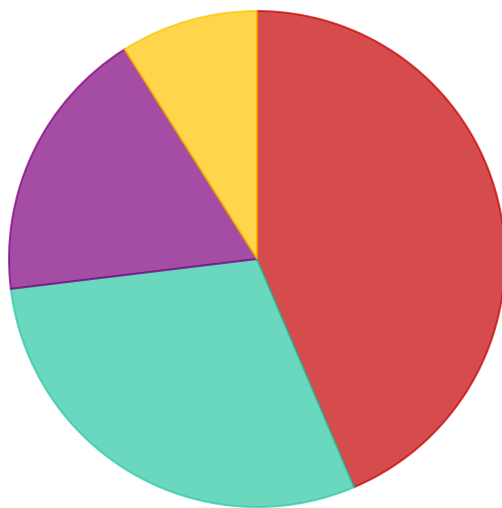
Calcular

Porcentaje

ALTA PRIORIDAD	35	44,87 %
MEDIANA PRIORIDAD	21	26,92 %
BAJA PRIORIDAD	21	26,92 %
NO NECESARIAS	1	1,28 %

Respondidas: 78 Omitidas: 0

o Cambio cultural para la experimentación e innovación *

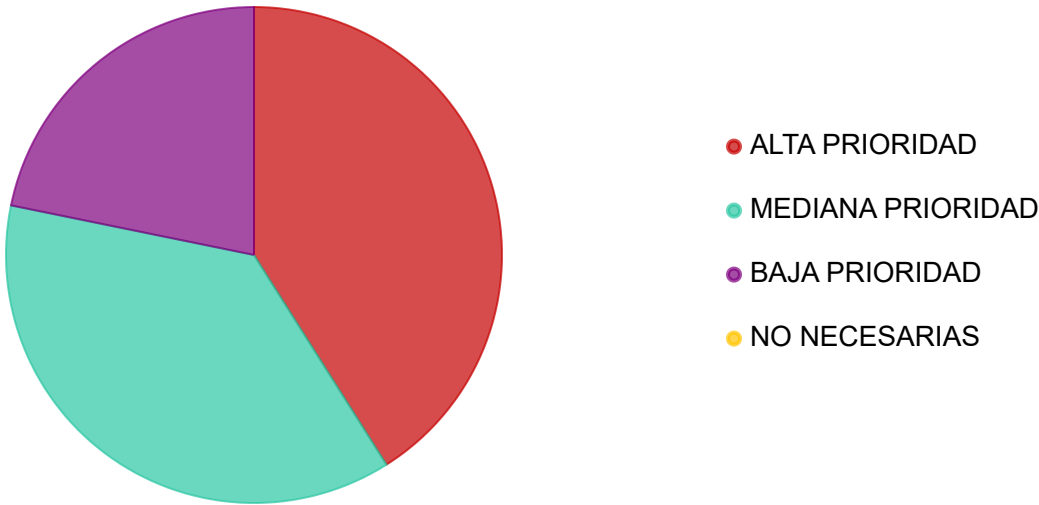


- MEDIANA PRIORIDAD
- ALTA PRIORIDAD
- BAJA PRIORIDAD
- NO NECESARIAS

Respuestas	Calcular	Porcentaje
MEDIANA PRIORIDAD	34	43,59 %
ALTA PRIORIDAD	23	29,49 %
BAJA PRIORIDAD	14	17,95 %
NO NECESARIAS	7	8,97 %

Respondidas: 78 Omitidas: 0

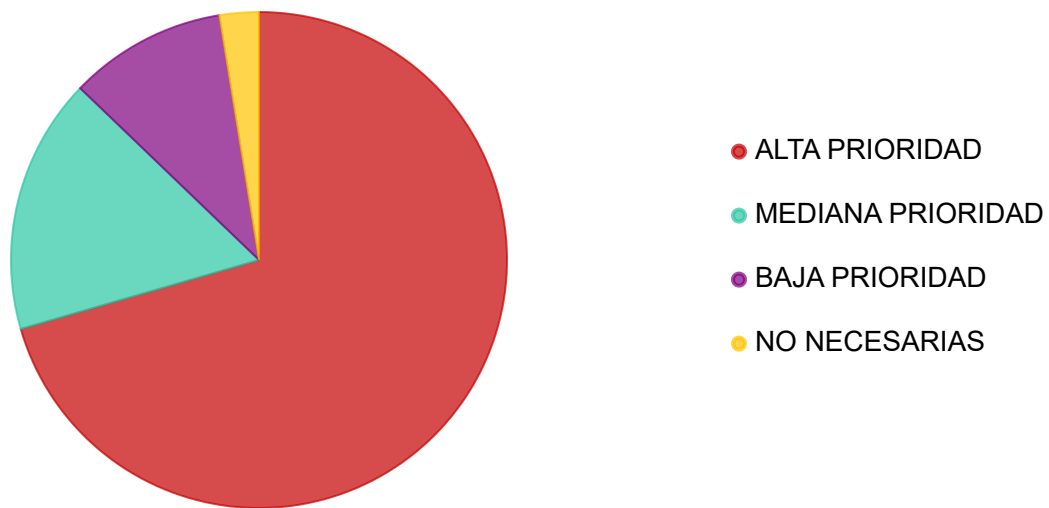
o Flexibilidad y adaptación al cambio *



Respuestas	Calcular	Porcentaje
ALTA PRIORIDAD	32	41,03 %
MEDIANA PRIORIDAD	29	37,18 %
BAJA PRIORIDAD	17	21,79 %
NO NECESARIAS	0	0 %

Respondidas: 78 Omitidas: 0

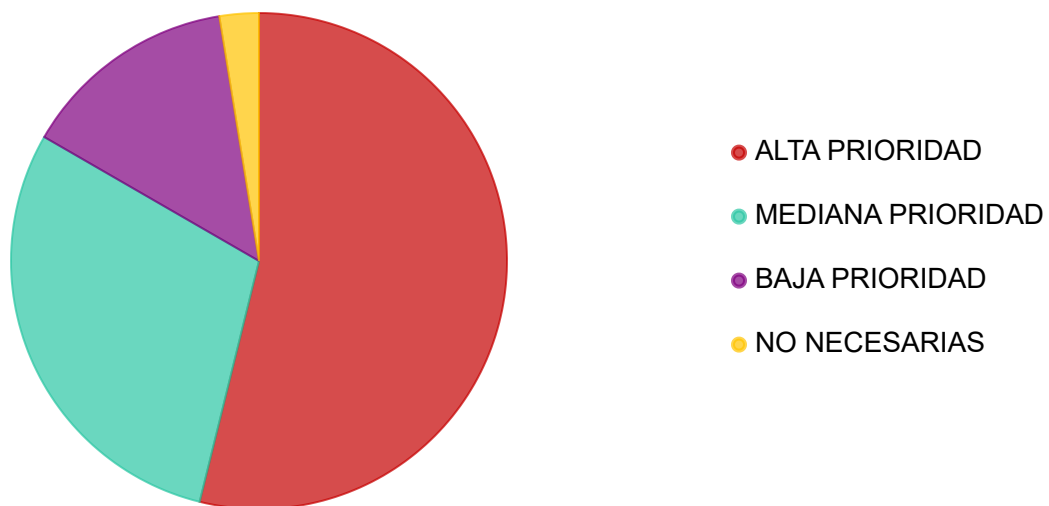
o Trabajo en equipo *



Respuestas	Calcular	Porcentaje
ALTA PRIORIDAD	55	70,51 %
MEDIANA PRIORIDAD	13	16,67 %
BAJA PRIORIDAD	8	10,26 %
NO NECESARIAS	2	2,56 %

Respondidas: 78 Omitidas: 0

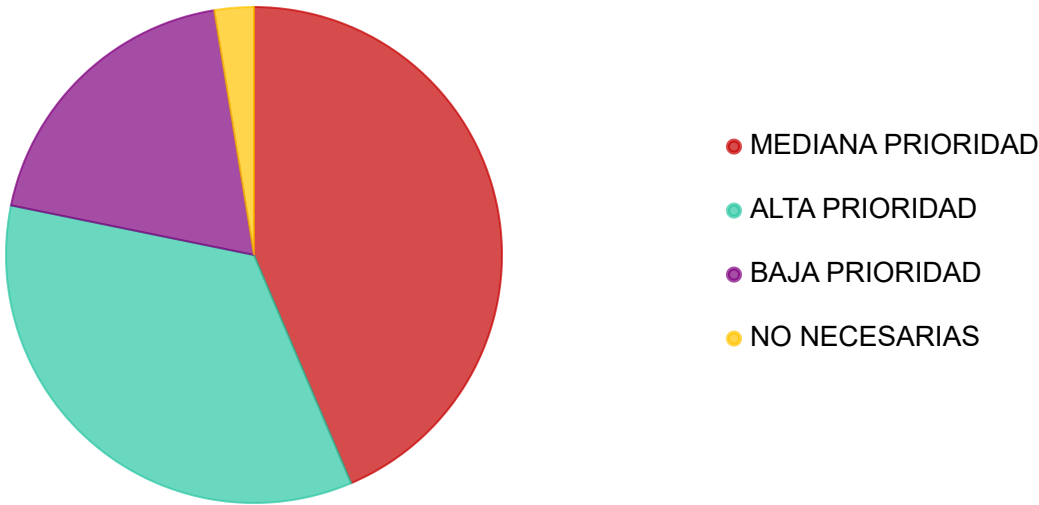
Gestión por resultados



Respuestas	Calcular	Porcentaje
ALTA PRIORIDAD	42	53,85 %
MEDIANA PRIORIDAD	23	29,49 %
BAJA PRIORIDAD	11	14,1 %
NO NECESARIAS	2	2,56 %

Respondidas: 78 Omitidas: 0

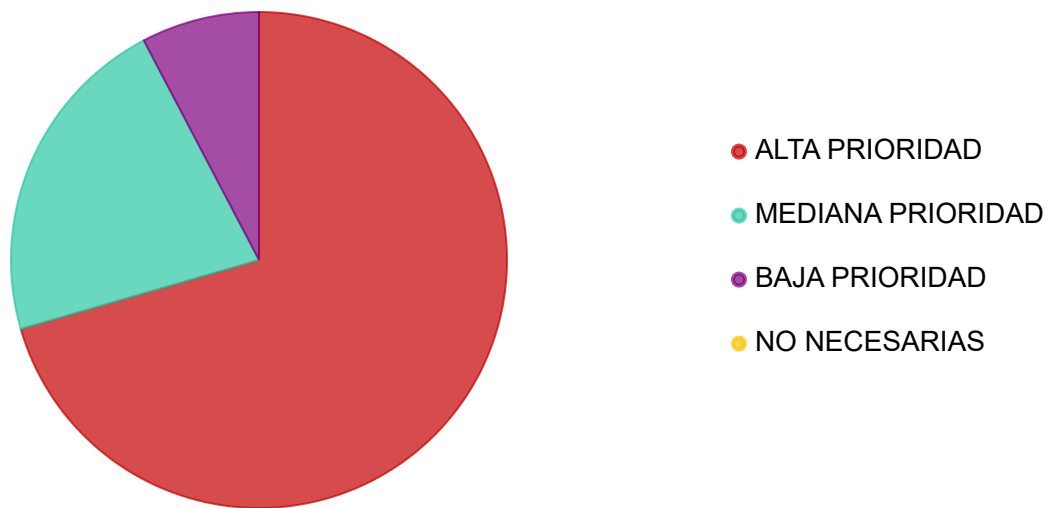
o Formas de interacción *



Respuestas	Calcular	Porcentaje
MEDIANA PRIORIDAD	34	43,59 %
ALTA PRIORIDAD	27	34,62 %
BAJA PRIORIDAD	15	19,23 %
NO NECESARIAS	2	2,56 %

Respondidas: 78 Omitidas: 0

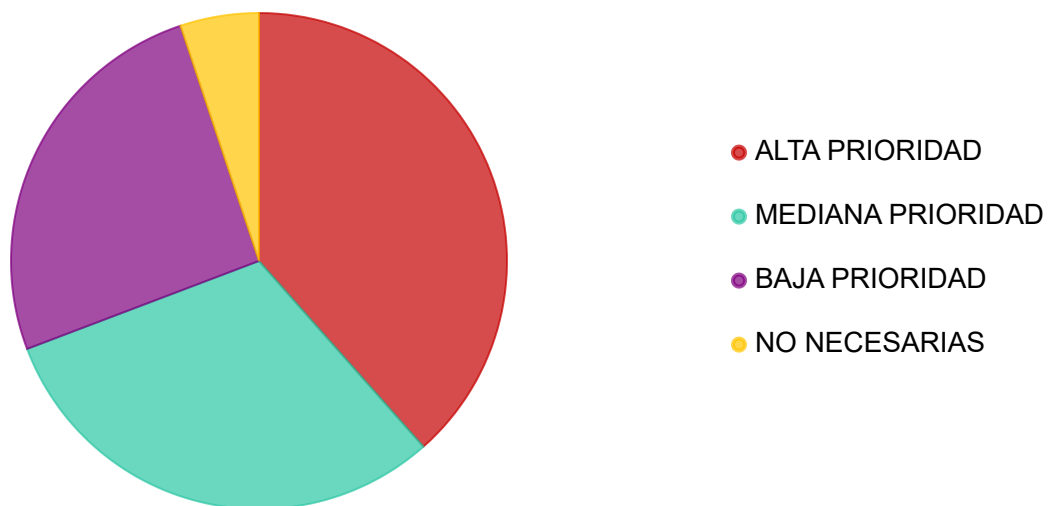
o Comunicación asertiva *



Respuestas	Calcular	Porcentaje
ALTA PRIORIDAD	55	70,51 %
MEDIANA PRIORIDAD	17	21,79 %
BAJA PRIORIDAD	6	7,69 %
NO NECESARIAS	0	0 %

Respondidas: 78 Omitidas: 0

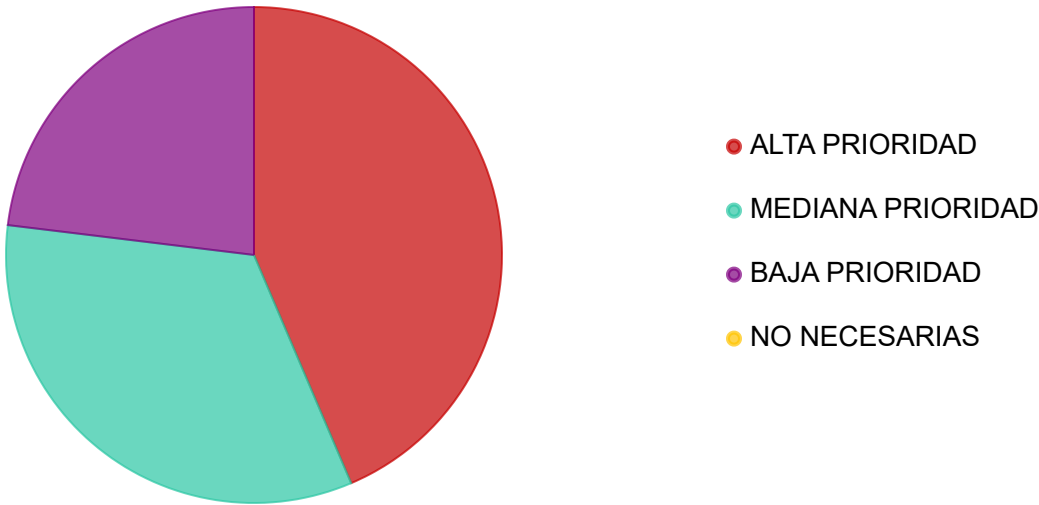
o Diseño centrado en el usuario *



Respuestas	Calcular	Porcentaje
ALTA PRIORIDAD	30	38,46 %
MEDIANA PRIORIDAD	24	30,77 %
BAJA PRIORIDAD	20	25,64 %
NO NECESARIAS	4	5,13 %

Respondidas: 78 Omitidas: 0

o **Gestión del cambio** *



Respuestas	Calcular	Porcentaje
ALTA PRIORIDAD	34	43,59 %
MEDIANA PRIORIDAD	26	33,33 %
BAJA PRIORIDAD	18	23,08 %
NO NECESARIAS	0	0 %

Respondidas: 78 Omitidas: 0

o **Ética en la explotación de datos** *

Término	Calcular
de	43
la	16
en	11
los	8
del	6
Herramientas	5
capacitación	4
para	4
Tablas	3
EXCEL	3
el	3
como	3
procesos	3
Economía	3
laboral	3
con	3
acciones	3
las	3
gestión	3
Documental	3
transferencia	2
conocimiento	2
Se	2

temas	2
LEY	2
avances	2
transformación	2
gis	2
Formulación	2
EVALUACIÓN	2
entidades	2
mejoramiento	2
CALIDAD	2
atención	2
Identificación	2
Buenas	2
practicas	2
SAP	2
SOCIAL	2
una	2
toda	2
Inteligencia	2
Artificial	2
formas	2
SU	2
mitigar	2
productividad	2
Ofimáticas	2

redes	2
electrónico	2
tiempo	2
OBRA	2
PATOLOGIA	2
Derecho	2
proyectos	2
sobre	2
departamental	2
-	2
elaboración	2
80	1
1876	1
2017	1
dinámicas	1
Sin	1
observaciones	1
requiere	1
técnico	1
propios	1
sector	1
agropecuario:	1
Alcances	1
(SNIA)	1
producción	1

Poscosecha	1
comercialización	1
Planificación	1
Flujo	1
caja	1
análisis	1
financiero.	1
Arc	1
POWER	1
BI	1
seguimiento	1
indicadores	1
Presupuesto	1
público.	1
debe	1
fortalecer	1
tiene	1
entidad	1
hacia	1
municipios	1
Conglomerado.	1
Programa	1
Auditoría	1
Salud	1
PAMEC	1

comprador	1
servicios	1
salud.	1
Planes	1
tratamiento	1
riegos	1
Socializar	1
procedimientos	1
Ofimática	1
básico	1
Ninguno	1
Ningún	1
otro.	1
N/A	1
MPIG	1
secop	1
MIPG	1
CONTROL	1
lenguajes	1
programación	1
software	1
libre	1
conocimiento.	1
requerida	1
por	1

Dirección	1
Asesoría	1
Jurídica	1
Contractual	1
irradia	1
manera	1
transversal	1
Gobernación	1
medida	1
mejora	1
contractuales	1
transversales	1
entidad.	1
manejod	1
rendimiento	1
diferentes	1
acoso	1
respectivas	1
denuncias	1
frente	1
entes	1
competentes	1
preventivas	1
(como	1
puede	1

afectar	1
empleados	1
baja	1
deserciones	1
ausentismos)	1
Sociales	1
Correo	1
(Outlook)	1
al	1
público	1
etc.	1
manejo	1
interactuar	1
sociales.	1
ofimaticas	1
HERRAMIENTA	1
MEDIO	1
Y/O	1
AVANZADO	1
GESTON	1
CONTRATACION	1
ADMINISTRATIVA	1
ACTUALIZACION	1
(CONTRATACION)	1
REGLAMENTACIÓN	1

SUPERVISION	1
INTERVENTORIA	1
NUEVA	1
TECNOLOGIA	1
PAVIMENTOS	1
NOTARIAL	1
EVALUACION	1
SUELOS	1
EDIFICACIONES	1
ESPECIALES	1
(FORMULACIÓN)	1
DINAMICA	1
ESTRUCTURAS	1
APLICADAS	1
EDIFICIOS	1
PUENTES	1
PRESUPUESTOS	1
PUBLICA	1
CONSTRUCCIÓN	1
OBRAS	1
CIVILES	1
metodologías	1
vigentes	1
Etica	1
valores	1

código	1
convivencia	1
sentido	1
pertinencia	1
honestidad	1
transparencia	1
Diplomados	1
Disciplinario	1
administrativo	1
Debido	1
constantes	1
cambios	1
tecnológicos	1
sugiero	1
(Platzi	1
Crehana)	1
entre	1
otros.	1
-Capacitación	1
administración	1
Expedientes	1
electrónico.	1
-Metodología	1
inventarios	1
transferencias	1

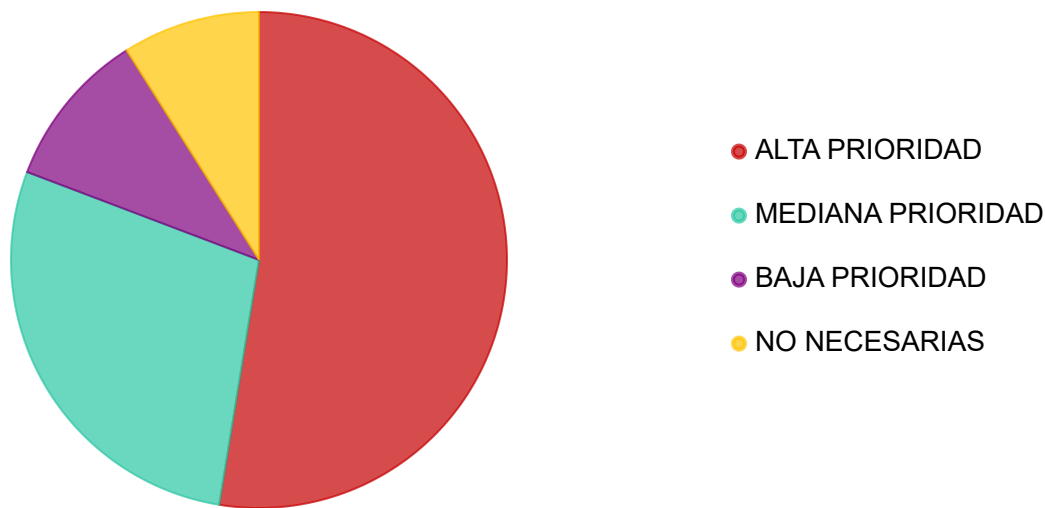
documentales.	1
-Capacitaciones	1
territoriales	1
conglomerado	1
publico	1
Retención	1
TRD	1
Valoración	1
TVD.	1
Documento	1
archivo	1
a.	1
Transporte	1
Sustancias	1
peligrosas	1
(Normas	1
IATA)	1
b.	1
Bioinformática	1
c.	1
Validación	1
d.	1
Técnicas	1
métodos	1
Investigación	1

e.	1
f.	1
Aseguramiento	1
Metrológico	1
g.	1
laboratorio	1
h.	1
Biocontención	1
Bioprotección	1
Bioseguridad	1
.	1
*Sistemas	1
Integrados	1
*Liderazgo	1
institucional	1
*Clima	1
organizacional	1

Respondidas: 34
 Omitidas: 44

EJE 2: CREACIÓN DEL VALOR PÚBLICO

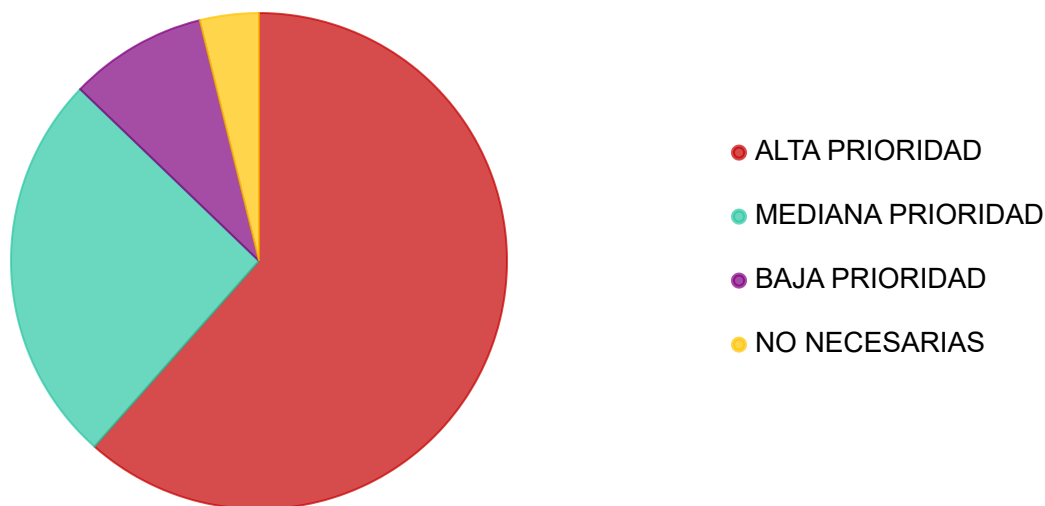
o Gestión pública orientada a resultados (orientado a los niveles...
 *



Respuestas	Calcular	Porcentaje
ALTA PRIORIDAD	41	52,56 %
MEDIANA PRIORIDAD	22	28,21 %
BAJA PRIORIDAD	8	10,26 %
NO NECESARIAS	7	8,97 %

Respondidas: 78 Omitidas: 0

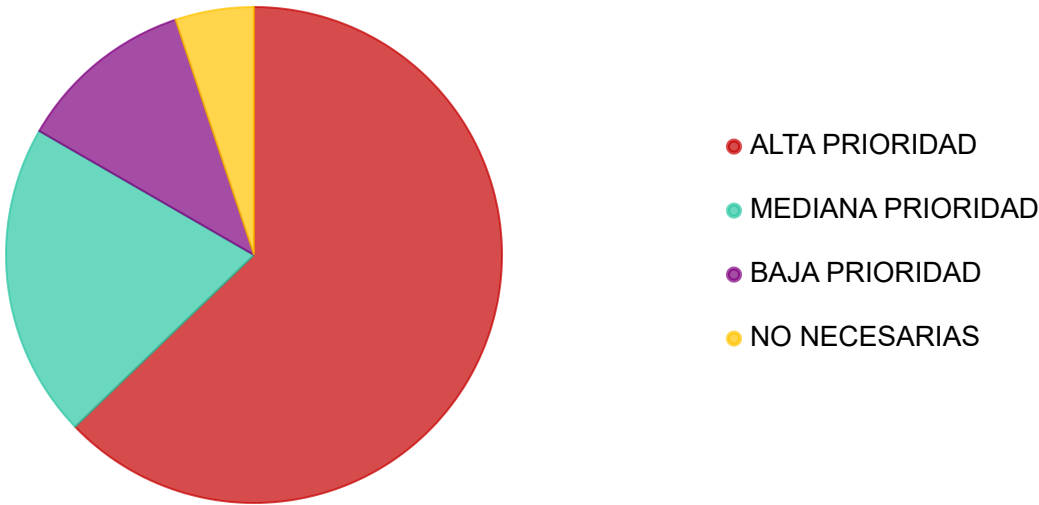
o Gerencia de proyectos públicos *



Respuestas	Calcular	Porcentaje
ALTA PRIORIDAD	48	61,54 %
MEDIANA PRIORIDAD	20	25,64 %
BAJA PRIORIDAD	7	8,97 %
NO NECESARIAS	3	3,85 %

Respondidas: 78 Omitidas: 0

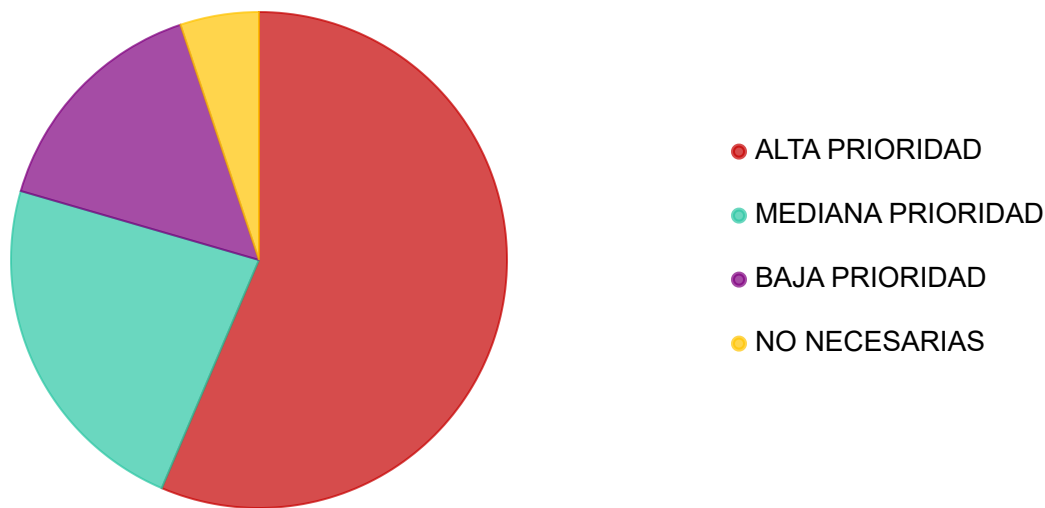
o **Formulación de proyectos bajo la metodología general ajustada (MGA) ***



Respuestas	Calcular	Porcentaje
ALTA PRIORIDAD	49	62,82 %
MEDIANA PRIORIDAD	16	20,51 %
BAJA PRIORIDAD	9	11,54 %
NO NECESARIAS	4	5,13 %

Respondidas: 78 Omitidas: 0

o **Formulación de proyectos con financiación de cooperación... ***

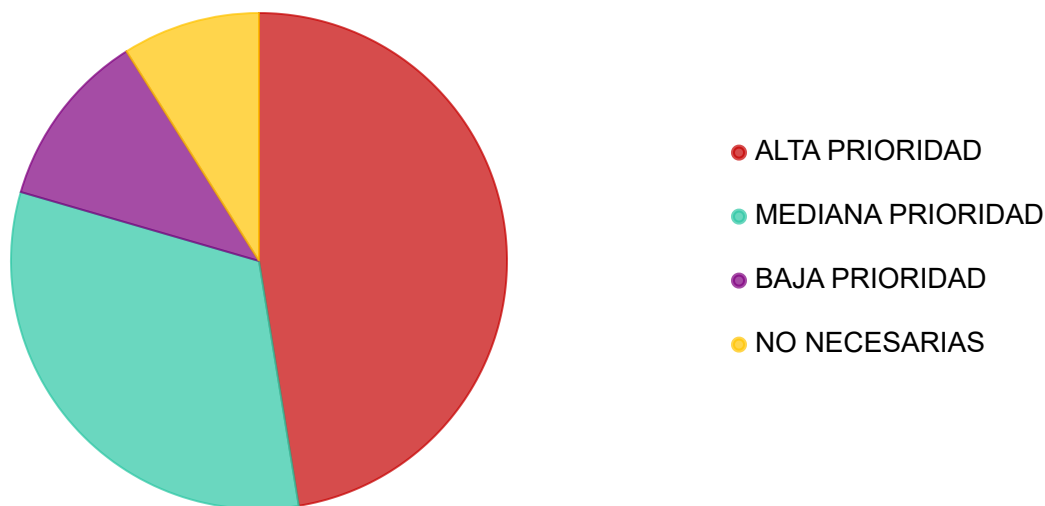


Respuestas	Calcular	Porcentaje
ALTA PRIORIDAD	44	56,41 %
MEDIANA PRIORIDAD	18	23,08 %
BAJA PRIORIDAD	12	15,38 %
NO NECESARIAS	4	5,13 %

Respondidas: 78 Omitidas: 0

o Esquemas de financiación para proyectos a nivel territorial y de...

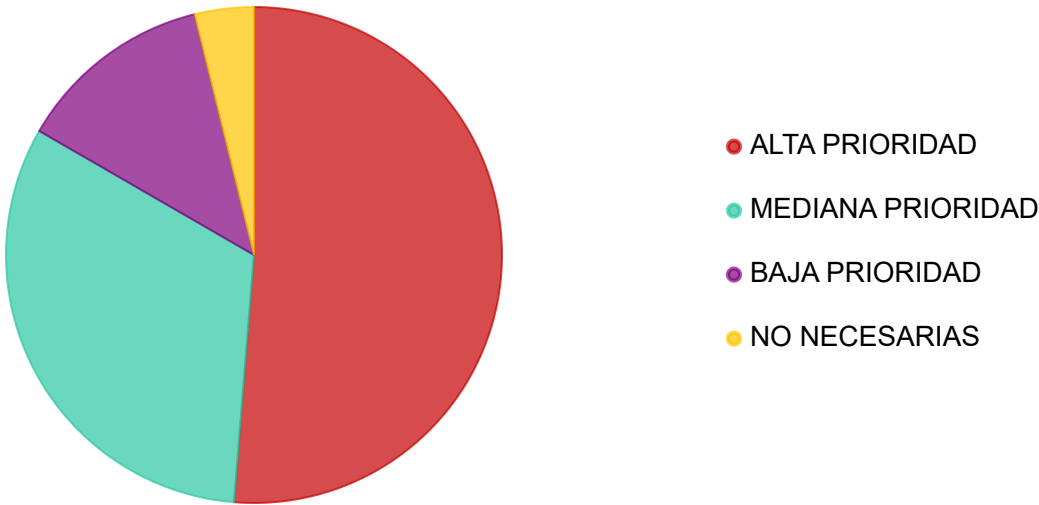
*



Respuestas	Calcular	Porcentaje
ALTA PRIORIDAD	37	47,44 %
MEDIANA PRIORIDAD	25	32,05 %
BAJA PRIORIDAD	9	11,54 %
NO NECESARIAS	7	8,97 %

Respondidas: 78 Omitidas: 0

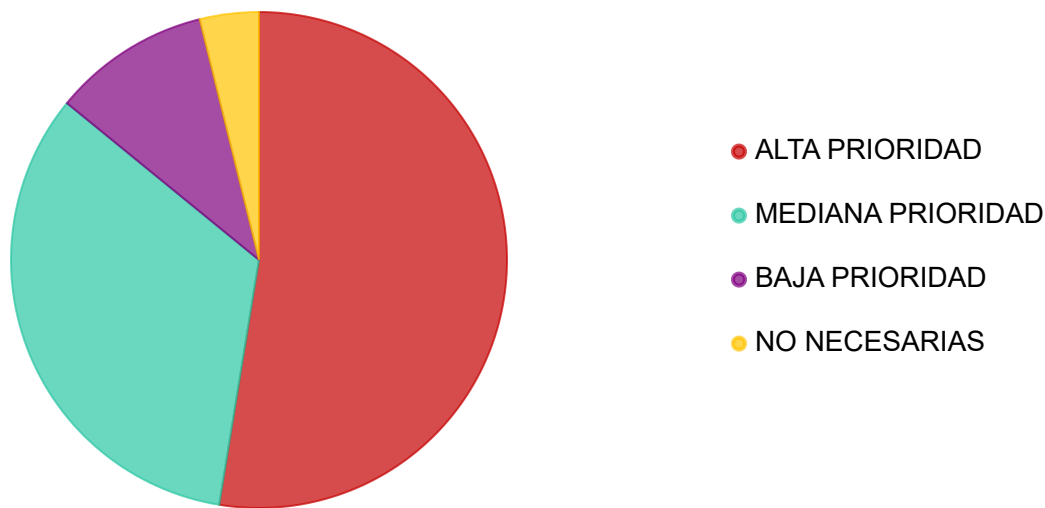
o Marcos estratégicos de gestión, planeación, direccionamiento *



Respuestas	Calcular	Porcentaje
ALTA PRIORIDAD	40	51,28 %
MEDIANA PRIORIDAD	25	32,05 %
BAJA PRIORIDAD	10	12,82 %
NO NECESARIAS	3	3,85 %

Respondidas: 78 Omitidas: 0

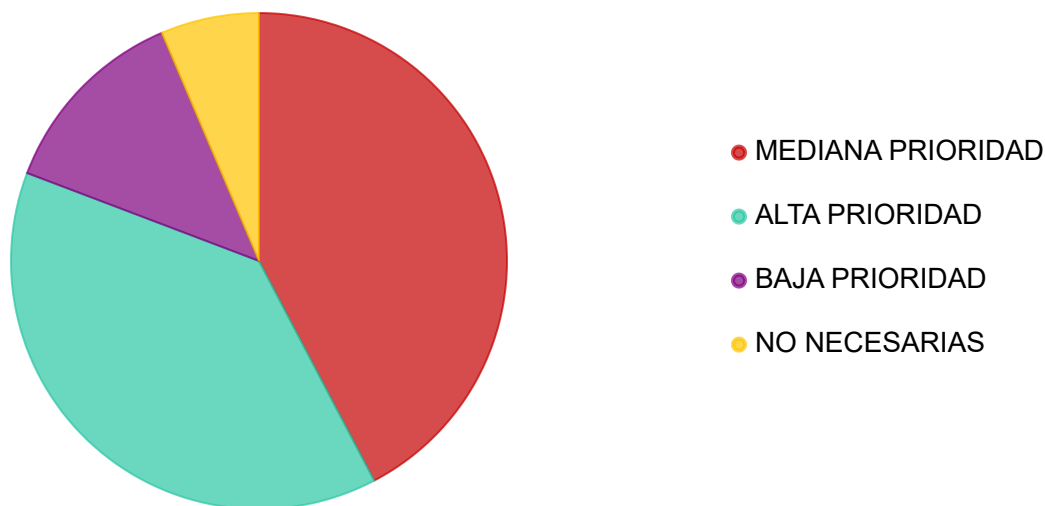
o Modelos de planeación y gestión implementados en cada entidad... *



Respuestas	Calcular	Porcentaje
ALTA PRIORIDAD	41	52,56 %
MEDIANA PRIORIDAD	26	33,33 %
BAJA PRIORIDAD	8	10,26 %
NO NECESARIAS	3	3,85 %

Respondidas: 78 Omitidas: 0

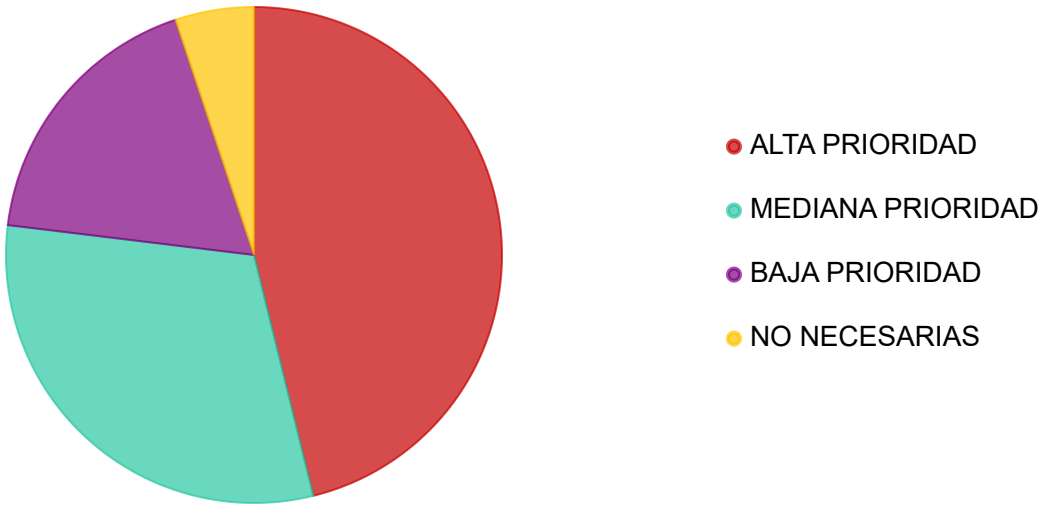
o Competitividad territorial *



Respuestas	Calcular	Porcentaje
MEDIANA PRIORIDAD	33	42,31 %
ALTA PRIORIDAD	30	38,46 %
BAJA PRIORIDAD	10	12,82 %
NO NECESARIAS	5	6,41 %

Respondidas: 78 Omitidas: 0

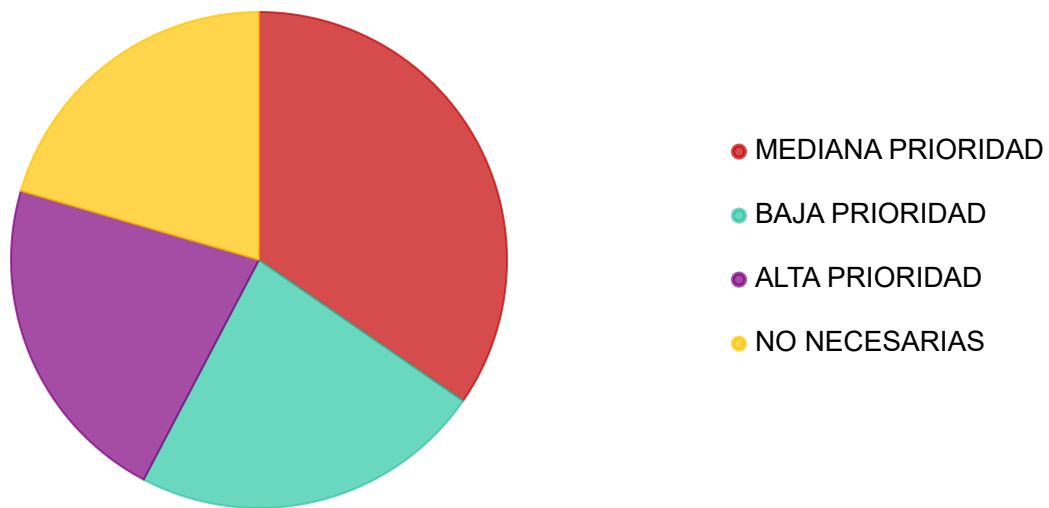
o Crecimiento económico y productividad *



Respuestas	Calcular	Porcentaje
ALTA PRIORIDAD	36	46,15 %
MEDIANA PRIORIDAD	24	30,77 %
BAJA PRIORIDAD	14	17,95 %
NO NECESARIAS	4	5,13 %

Respondidas: 78 Omitidas: 0

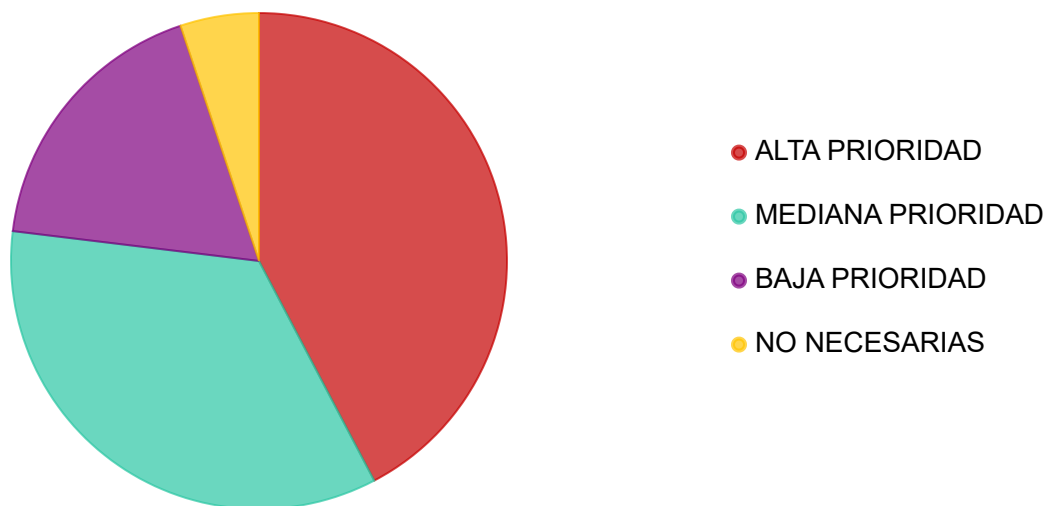
o Catastro multipropósito *



Respuestas	Calcular	Porcentaje
MEDIANA PRIORIDAD	27	34,62 %
BAJA PRIORIDAD	18	23,08 %
ALTA PRIORIDAD	17	21,79 %
NO NECESARIAS	16	20,51 %

Respondidas: 78 Omitidas: 0

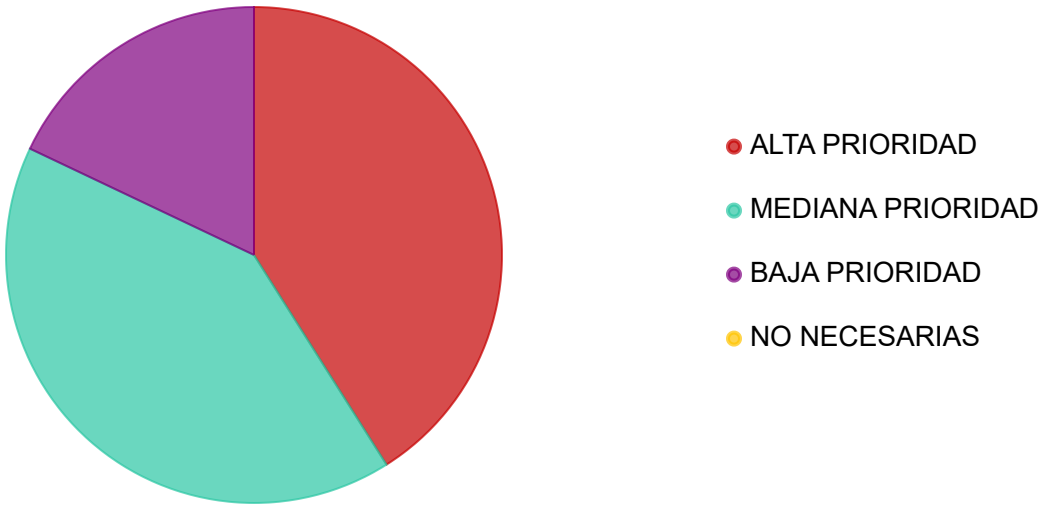
o Desarrollo procesos, herramientas, estrategias de control para cada u... *



Respuestas	Calcular	Porcentaje
ALTA PRIORIDAD	33	42,31 %
MEDIANA PRIORIDAD	27	34,62 %
BAJA PRIORIDAD	14	17,95 %
NO NECESARIAS	4	5,13 %

Respondidas: 78 Omitidas: 0

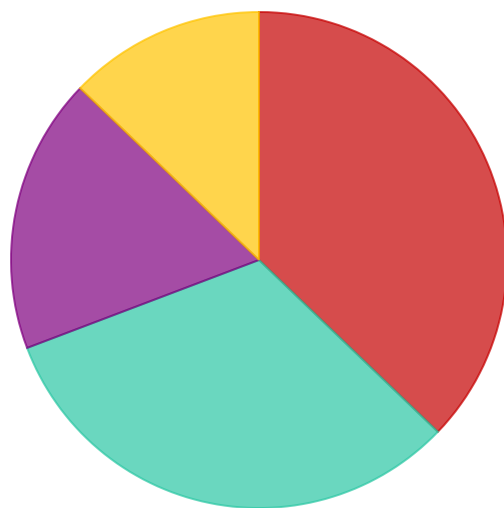
o **Procesos de auditorías de control interno efectivos, con apoyo en las...** *



Respuestas	Calcular	Porcentaje
ALTA PRIORIDAD	32	41,03 %
MEDIANA PRIORIDAD	32	41,03 %
BAJA PRIORIDAD	14	17,95 %
NO NECESARIAS	0	0 %

Respondidas: 78 Omitidas: 0

o **Seguridad ciudadana** *



- ALTA PRIORIDAD
- MEDIANA PRIORIDAD
- BAJA PRIORIDAD
- NO NECESARIAS

Respuestas	Calcular	Porcentaje
ALTA PRIORIDAD	29	37,18 %
MEDIANA PRIORIDAD	25	32,05 %
BAJA PRIORIDAD	14	17,95 %
NO NECESARIAS	10	12,82 %

Respondidas: 78 Omitidas: 0

o Biodiversidad y servicios eco-sistémicos *

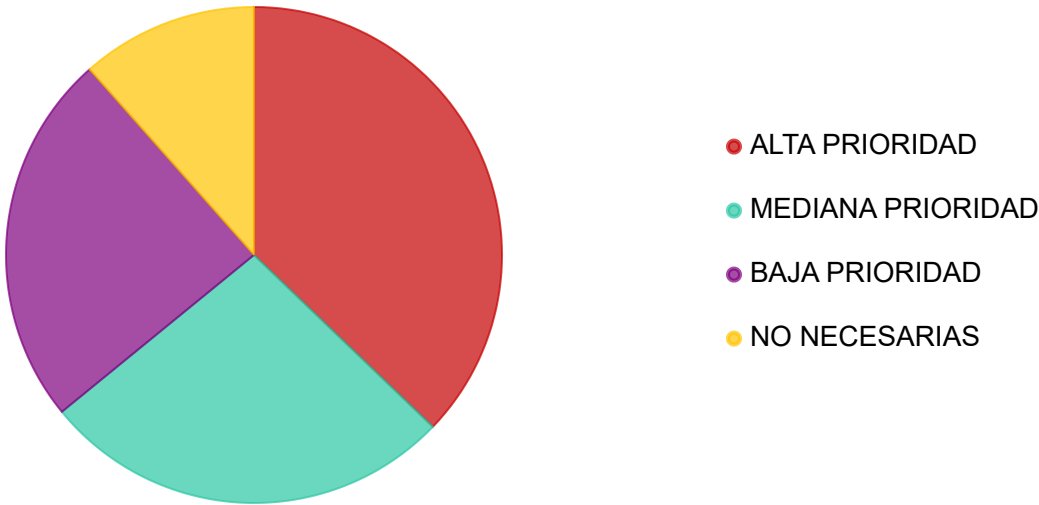


- ALTA PRIORIDAD
- MEDIANA PRIORIDAD
- BAJA PRIORIDAD
- NO NECESARIAS

Respuestas	Calcular	Porcentaje
ALTA PRIORIDAD	25	32,05 %
MEDIANA PRIORIDAD	25	32,05 %
BAJA PRIORIDAD	20	25,64 %
NO NECESARIAS	8	10,26 %

Respondidas: 78 Omitidas: 0

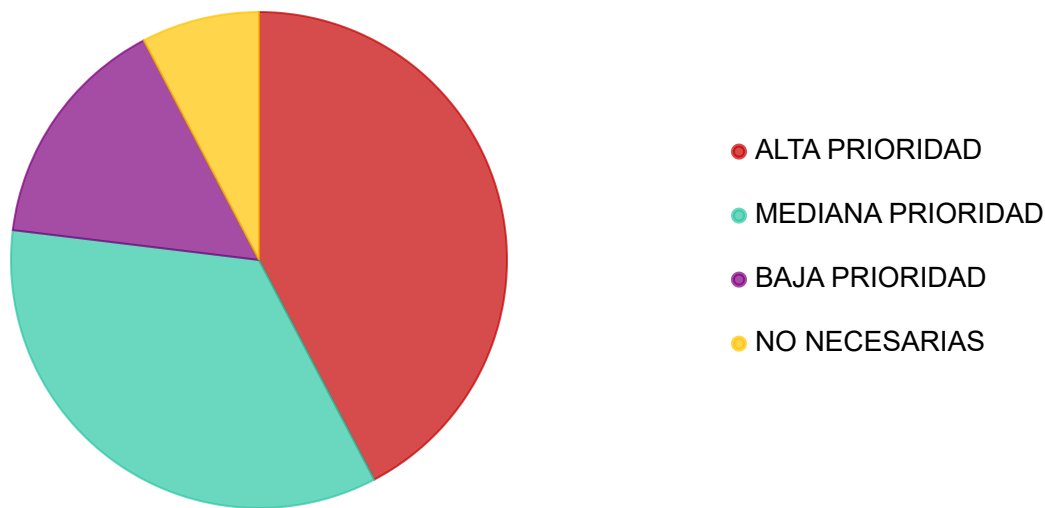
o **Gestión del riesgo de desastres y cambio climático** *



Respuestas	Calcular	Porcentaje
ALTA PRIORIDAD	29	37,18 %
MEDIANA PRIORIDAD	21	26,92 %
BAJA PRIORIDAD	19	24,36 %
NO NECESARIAS	9	11,54 %

Respondidas: 78 Omitidas: 0

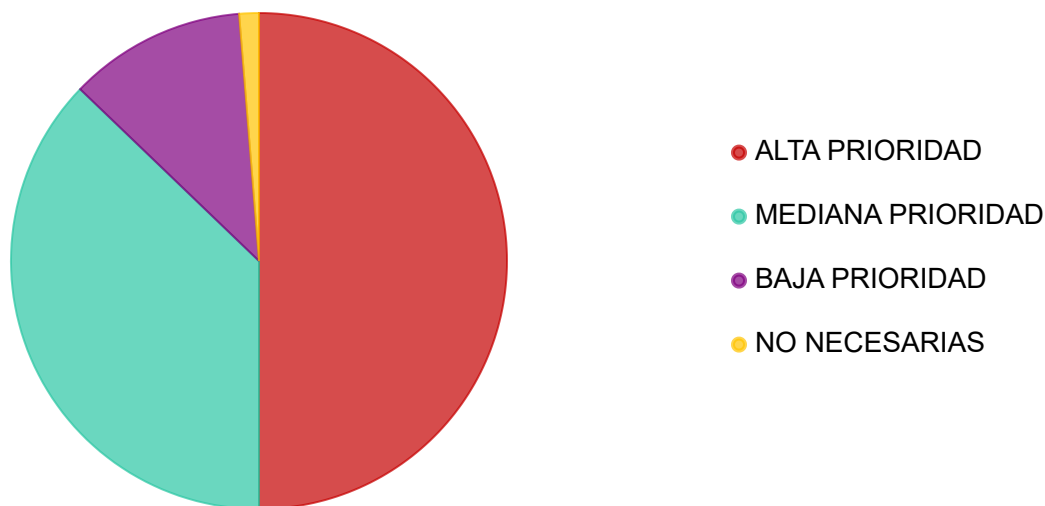
o **Modelos de seguimiento a la inversión pública y mediciones de...** *



Respuestas	Calcular	Porcentaje
ALTA PRIORIDAD	33	42,31 %
MEDIANA PRIORIDAD	27	34,62 %
BAJA PRIORIDAD	12	15,38 %
NO NECESARIAS	6	7,69 %

Respondidas: 78 Omitidas: 0

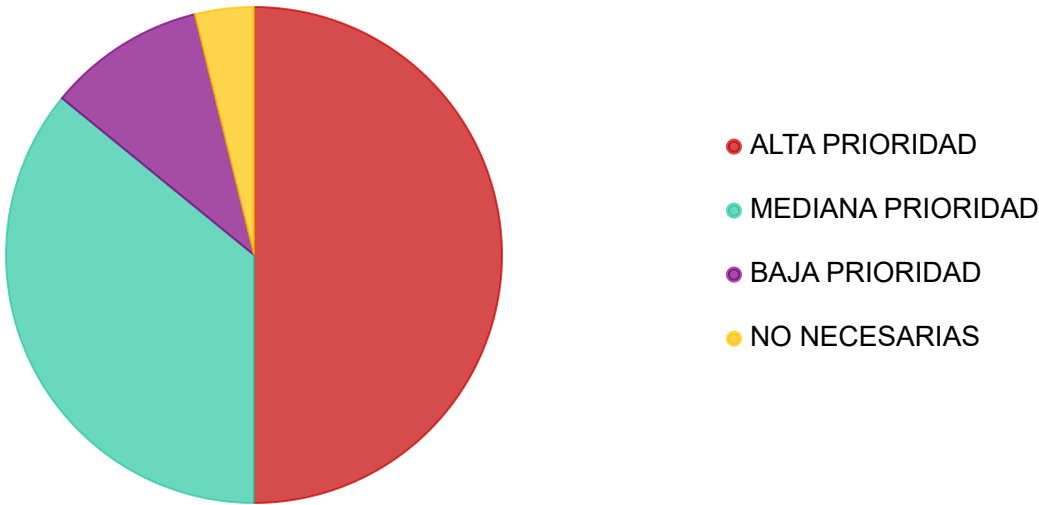
o Construcción de indicadores *



Respuestas	Calcular	Porcentaje
ALTA PRIORIDAD	39	50 %
MEDIANA PRIORIDAD	29	37,18 %
BAJA PRIORIDAD	9	11,54 %
NO NECESARIAS	1	1,28 %

Respondidas: 78 Omitidas: 0

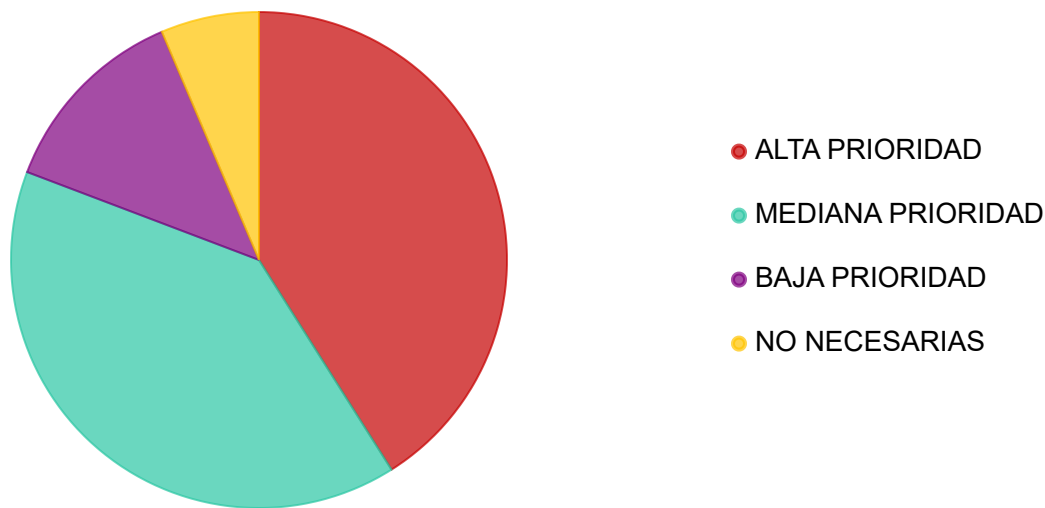
o Evaluación de políticas públicas *



Respuestas	Calcular	Porcentaje
ALTA PRIORIDAD	39	50 %
MEDIANA PRIORIDAD	28	35,9 %
BAJA PRIORIDAD	8	10,26 %
NO NECESARIAS	3	3,85 %

Respondidas: 78 Omitidas: 0

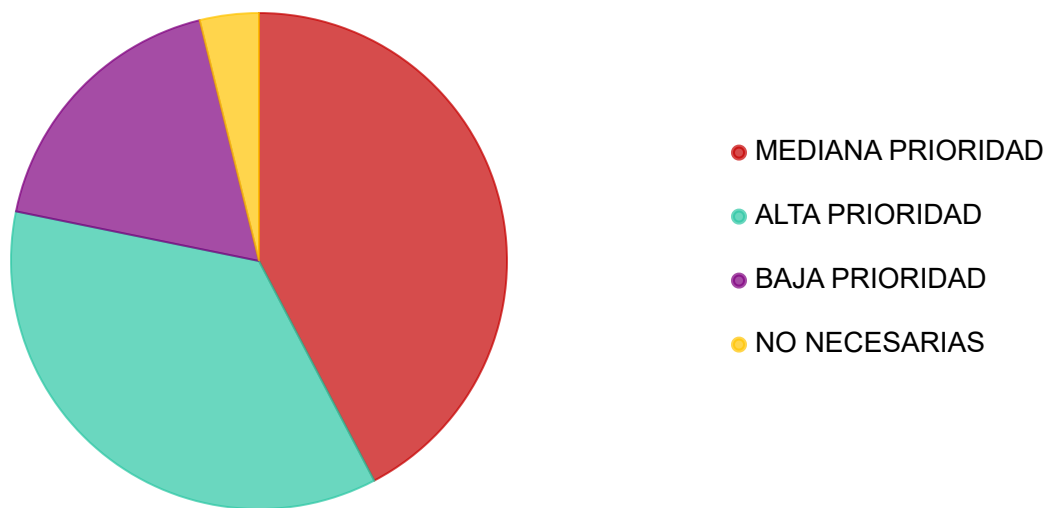
o Esquemas asociativos territoriales *



Respuestas	Calcular	Porcentaje
ALTA PRIORIDAD	32	41,03 %
MEDIANA PRIORIDAD	31	39,74 %
BAJA PRIORIDAD	10	12,82 %
NO NECESARIAS	5	6,41 %

Respondidas: 78 Omitidas: 0

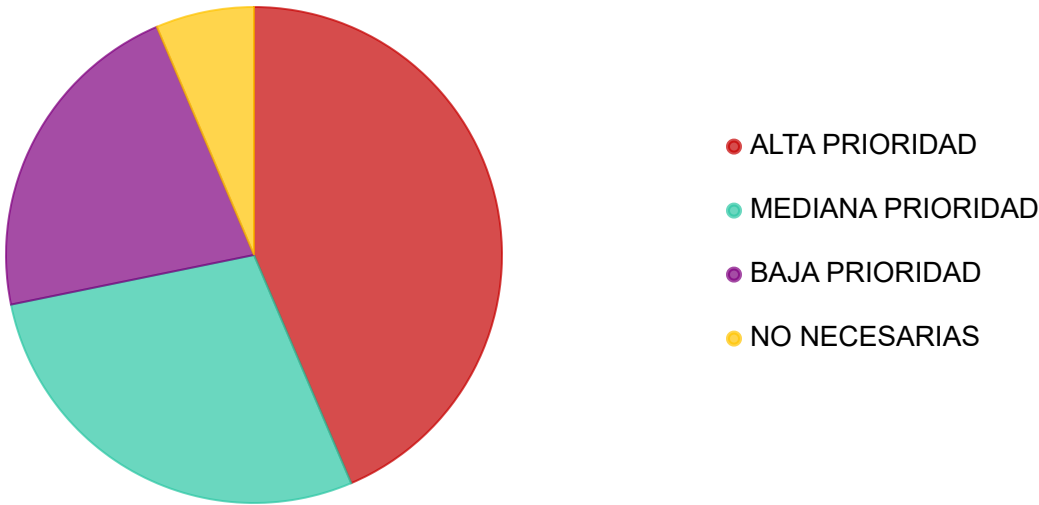
o Análisis de impacto normativo *



Respuestas	Calcular	Porcentaje
MEDIANA PRIORIDAD	33	42,31 %
ALTA PRIORIDAD	28	35,9 %
BAJA PRIORIDAD	14	17,95 %
NO NECESARIAS	3	3,85 %

Respondidas: 78 Omitidas: 0

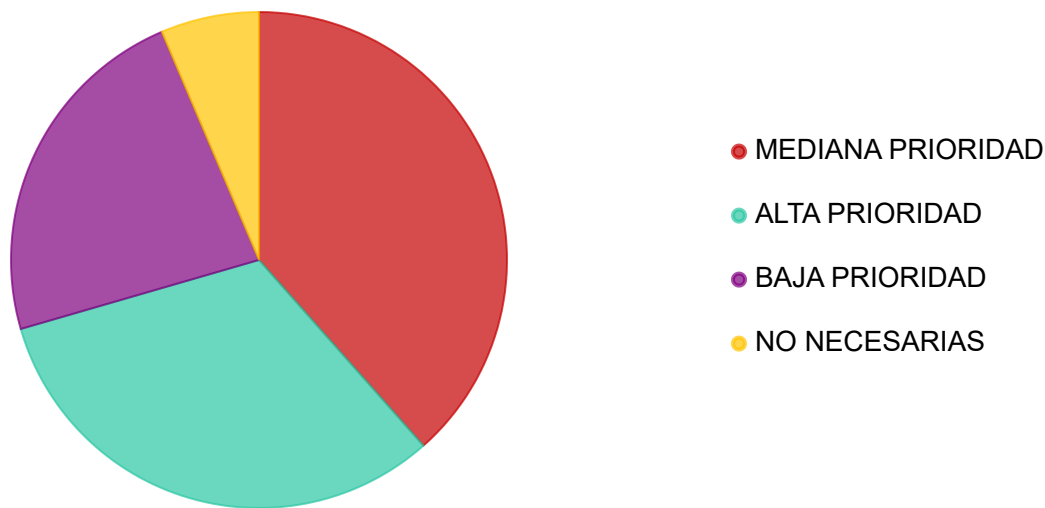
o Participación ciudadana en el diseño e implementación de políticas... *



Respuestas	Calcular	Porcentaje
ALTA PRIORIDAD	34	43,59 %
MEDIANA PRIORIDAD	22	28,21 %
BAJA PRIORIDAD	17	21,79 %
NO NECESARIAS	5	6,41 %

Respondidas: 78 Omitidas: 0

o Incremento de beneficios para los ciudadanos a partir de la generació... *



Respuestas

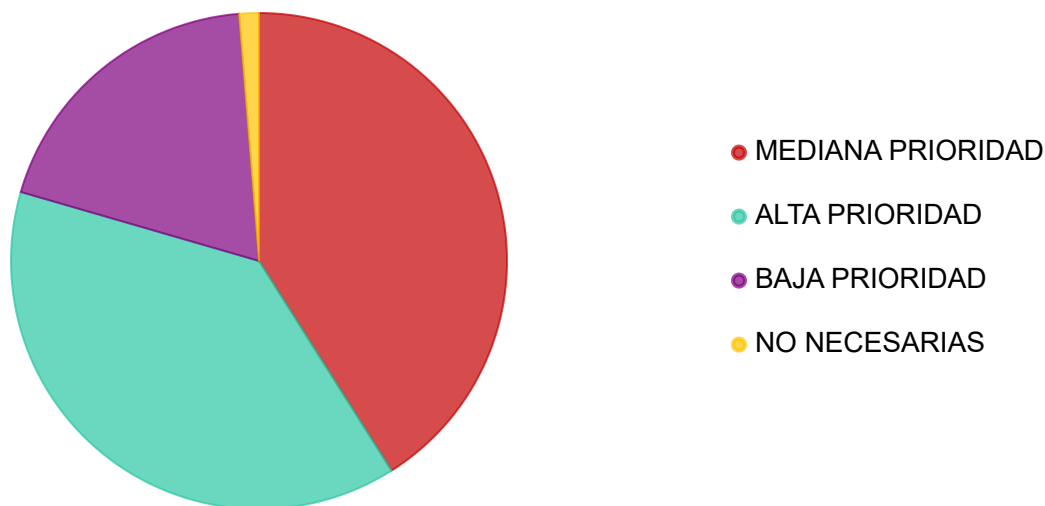
Calcular

Porcentaje

MEDIANA PRIORIDAD	30	38,46 %
ALTA PRIORIDAD	25	32,05 %
BAJA PRIORIDAD	18	23,08 %
NO NECESARIAS	5	6,41 %

Respondidas: 78 Omitidas: 0

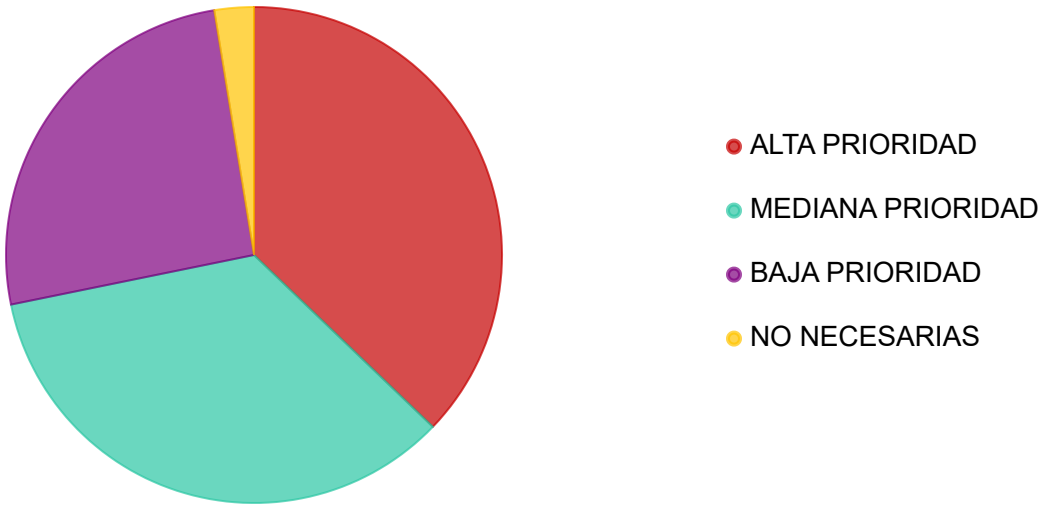
o Marco de políticas de transparencia y gobernanza pública *



Respuestas	Calcular	Porcentaje
MEDIANA PRIORIDAD	32	41,03 %
ALTA PRIORIDAD	30	38,46 %
BAJA PRIORIDAD	15	19,23 %
NO NECESARIAS	1	1,28 %

Respondidas: 78 Omitidas: 0

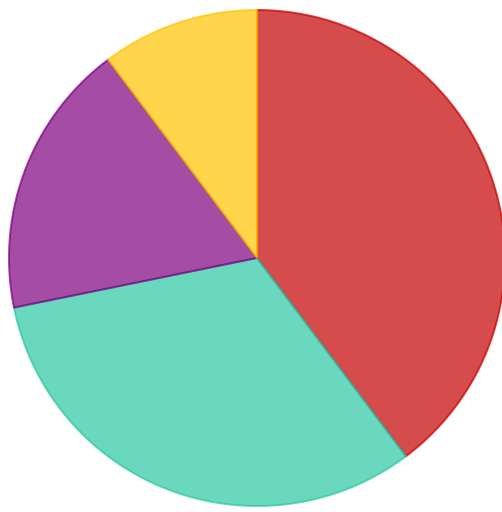
o Transversalización del enfoque de género en las políticas públicas *



Respuestas	Calcular	Porcentaje
ALTA PRIORIDAD	29	37,18 %
MEDIANA PRIORIDAD	27	34,62 %
BAJA PRIORIDAD	20	25,64 %
NO NECESARIAS	2	2,56 %

Respondidas: 78 Omitidas: 0

o Focalización del gasto social *

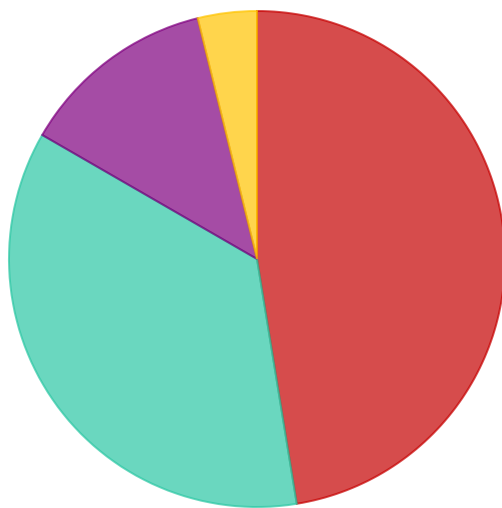


- ALTA PRIORIDAD
- MEDIANA PRIORIDAD
- BAJA PRIORIDAD
- NO NECESARIAS

Respuestas	Calcular	Porcentaje
ALTA PRIORIDAD	31	39,74 %
MEDIANA PRIORIDAD	25	32,05 %
BAJA PRIORIDAD	14	17,95 %
NO NECESARIAS	8	10,26 %

Respondidas: 78 Omitidas: 0

o Lenguaje claro *

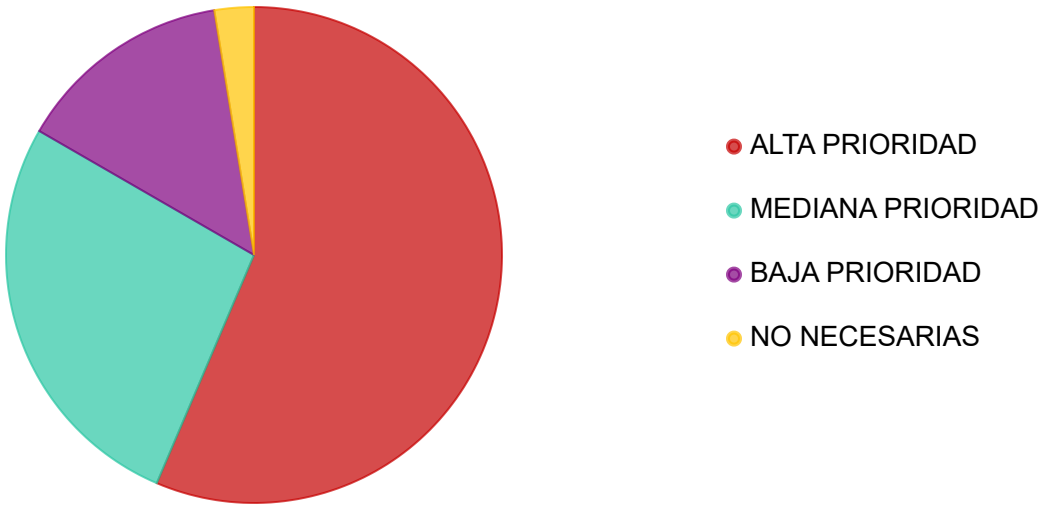


- ALTA PRIORIDAD
- MEDIANA PRIORIDAD
- BAJA PRIORIDAD
- NO NECESARIAS

Respuestas	Calcular	Porcentaje
ALTA PRIORIDAD	37	47,44 %
MEDIANA PRIORIDAD	28	35,9 %
BAJA PRIORIDAD	10	12,82 %
NO NECESARIAS	3	3,85 %

Respondidas: 78 Omitidas: 0

o Servicio al ciudadano *



Respuestas	Calcular	Porcentaje
ALTA PRIORIDAD	44	56,41 %
MEDIANA PRIORIDAD	21	26,92 %
BAJA PRIORIDAD	11	14,1 %
NO NECESARIAS	2	2,56 %

Respondidas: 78 Omitidas: 0

02. OTROS TEMAS DE CAPACITACIÓN - EJE # 2 CREACIÓN DE VALOR PÚBLICO

de	25
la	7
en	4
los	4
proyectos	3
planes	3
por	3
con	3
Gestión	3
N/A	2
TRABAJO	2
EQUIPO	2
para	2
innovación	2
como	2

hacia	2
Formulación	2
Atención	2
al	2
Auditoria	2
2019	1
2022	1
3100	1
liderazgo	1
Relaciones	1
interpersonales	1
COMUNICACIÓN	1
EFFECTIVA	1
Sin	1
observaciones	1
Cooperación	1
Internacional	1
PRESUPUESTO	1
PARTICIPATIVO	1
Ninguno	1
Ningún	1
otro	1
Identificación	1
actos	1
corrupción	1

Participación	1
las	1
recomendaciones	1
institucionales	1
parte	1
ciudadanía	1
estrategia	1
comunicaciones	1
rendición	1
cuentas	1
Fortalecer	1
procesos	1
tecnológica	1
social	1
disparadores	1
cadena	1
valor.	1
Esto	1
el	1
interior	1
Entidad	1
afuera	1
aliados	1
estratégicos.	1
Plan	1

Desarrollo	1
sectoriales	1
Seguimiento	1
Evaluación	1
programas	1
proyectos.	1
específicos	1
participar	1
financiación	1
medio	1
del	1
sistemas	1
general	1
regalías	1
Considero	1
lo	1
anterior	1
abarca	1
todo	1
sobre	1
publica	1
resultados.	1
Cadenas	1
valor	1
sector	1

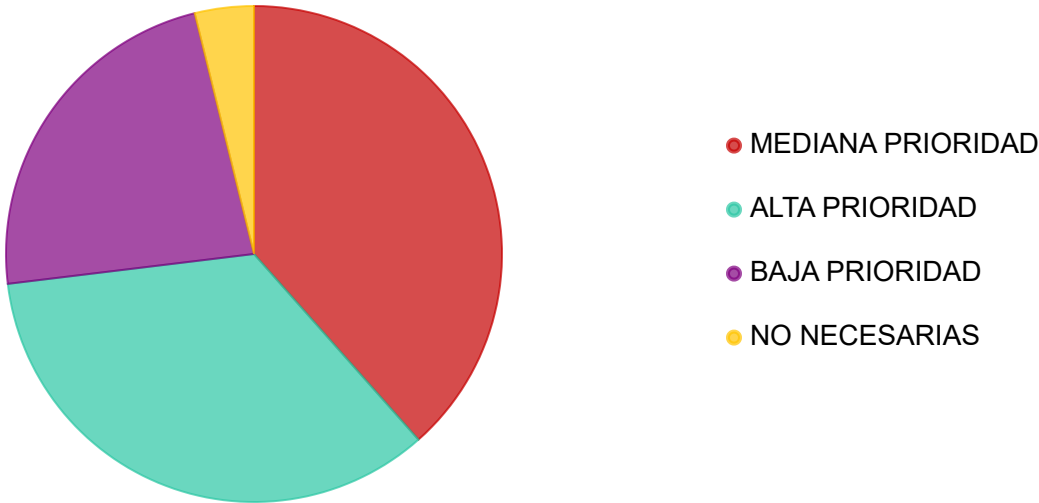
público	1
usuario	1
ciudadano	1
enfoque	1
respuesta	1
rápida	1
Articulación	1
Institucional.	1
a.	1
Interna	1
bajo	1
norma	1
ISO	1
IEC	1
17025-2017	1
b.	1
Verificación	1
Resolución	1
c.	1
NTC	1
ISO-15189	1
d.	1
Indicadores	1
Resultados	1
e.	1

Redacción	1
Artículos	1
Científicos	1
-	1
Escritura	1
Textos	1
.	1

Respondidas: 21 Omitidas: 57

EJE 3: TRANSFORMACIÓN DIGITAL

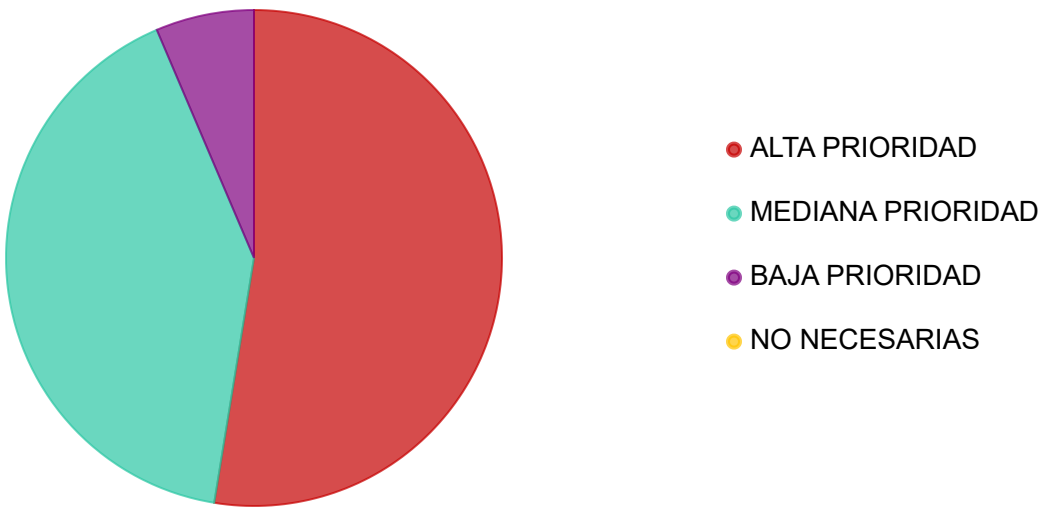
o Naturaleza y evolución de la tecnología *



Respuestas	Calcular	Porcentaje
MEDIANA PRIORIDAD	30	38,46 %
ALTA PRIORIDAD	27	34,62 %
BAJA PRIORIDAD	18	23,08 %
NO NECESARIAS	3	3,85 %

Respondidas: 78 Omitidas: 0

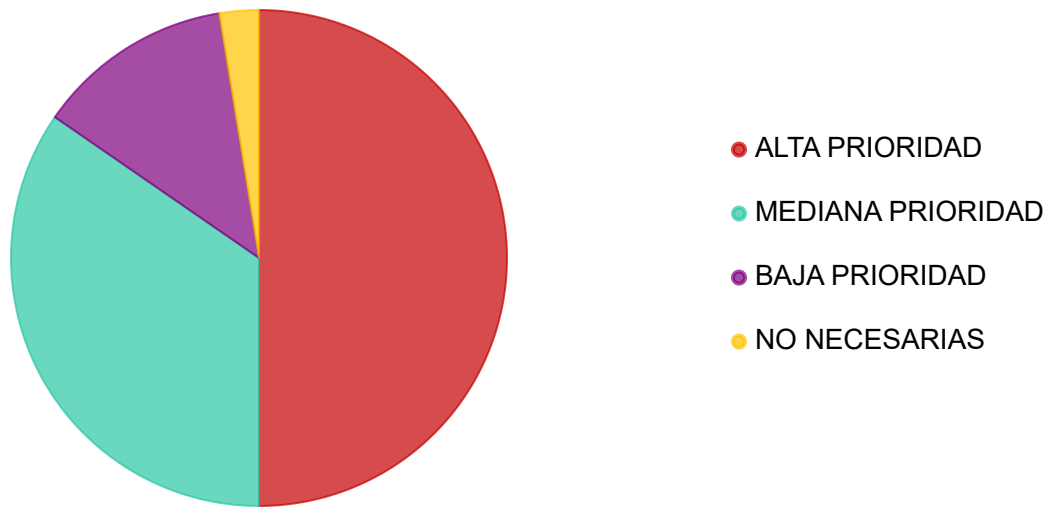
o Apropriación y uso de la tecnología *



Respuestas	Calcular	Porcentaje
ALTA PRIORIDAD	41	52,56 %
MEDIANA PRIORIDAD	32	41,03 %
BAJA PRIORIDAD	5	6,41 %
NO NECESARIAS	0	0 %

Respondidas: 78 Omitidas: 0

o Solución de problemas con tecnologías *



Respuestas

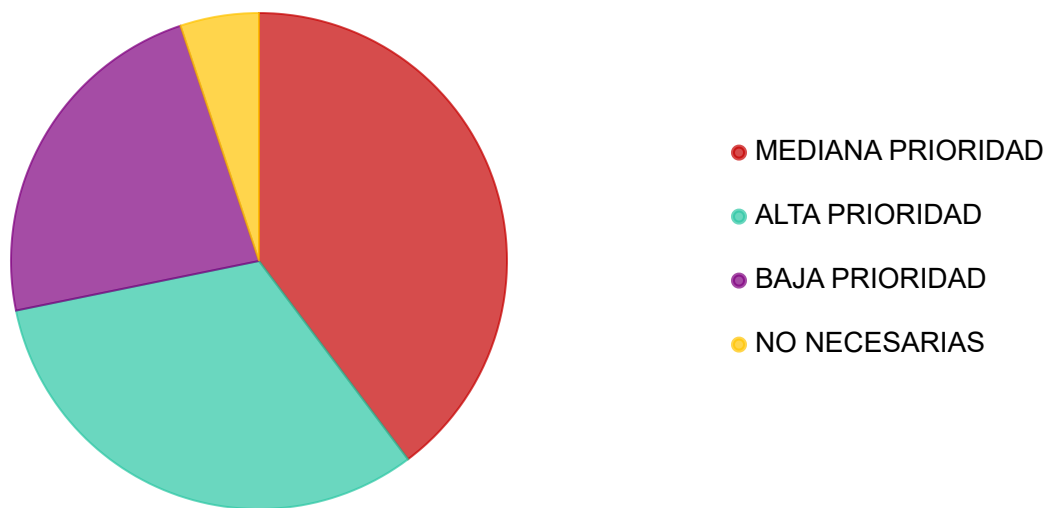
Calcular

Porcentaje

ALTA PRIORIDAD	39	50 %
MEDIANA PRIORIDAD	27	34,62 %
BAJA PRIORIDAD	10	12,82 %
NO NECESARIAS	2	2,56 %

Respondidas: 78 Omitidas: 0

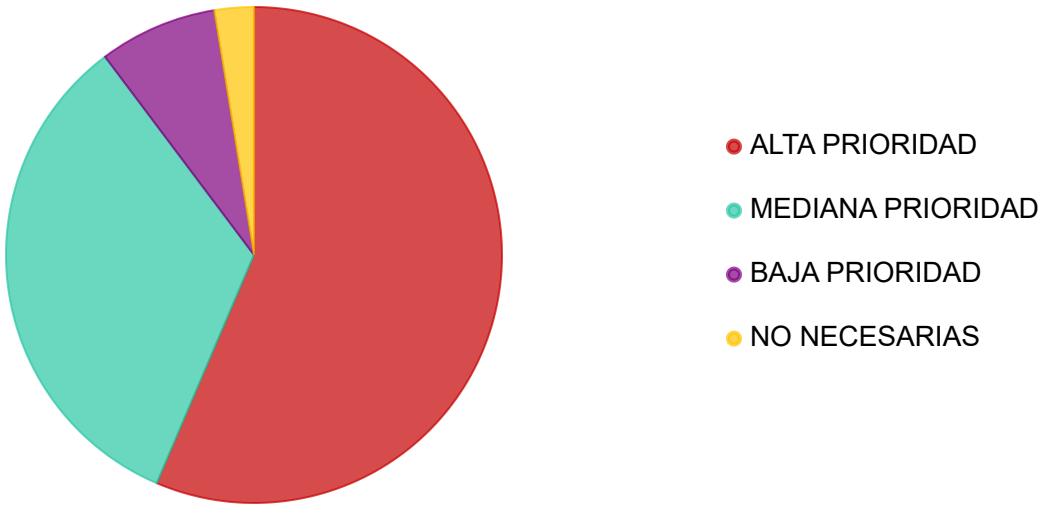
o Tecnología y sociedad *



Respuestas	Calcular	Porcentaje
MEDIANA PRIORIDAD	31	39,74 %
ALTA PRIORIDAD	25	32,05 %
BAJA PRIORIDAD	18	23,08 %
NO NECESARIAS	4	5,13 %

Respondidas: 78 Omitidas: 0

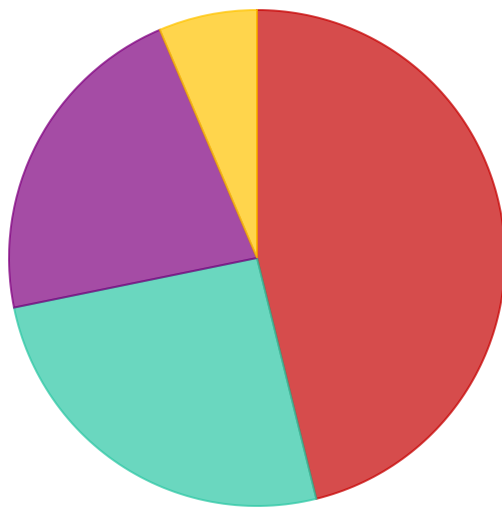
o Automatización de procesos *



Respuestas	Calcular	Porcentaje
ALTA PRIORIDAD	44	56,41 %
MEDIANA PRIORIDAD	26	33,33 %
BAJA PRIORIDAD	6	7,69 %
NO NECESARIAS	2	2,56 %

Respondidas: 78 Omitidas: 0

o Minimización de costos *



- ALTA PRIORIDAD
- MEDIANA PRIORIDAD
- BAJA PRIORIDAD
- NO NECESARIAS

Respuestas

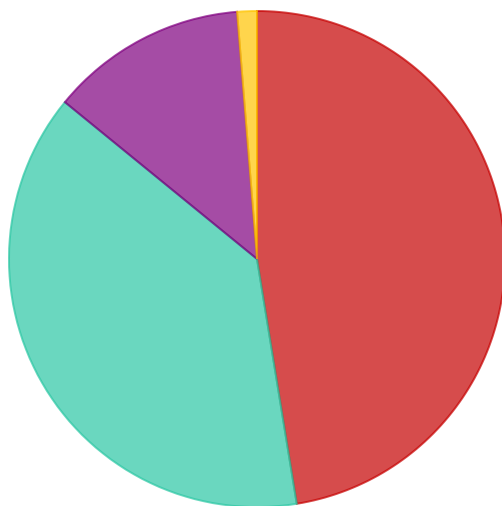
Calcular

Porcentaje

ALTA PRIORIDAD	36	46,15 %
MEDIANA PRIORIDAD	20	25,64 %
BAJA PRIORIDAD	17	21,79 %
NO NECESARIAS	5	6,41 %

Respondidas: 78 Omitidas: 0

o Mejoramiento de la comunicación. *

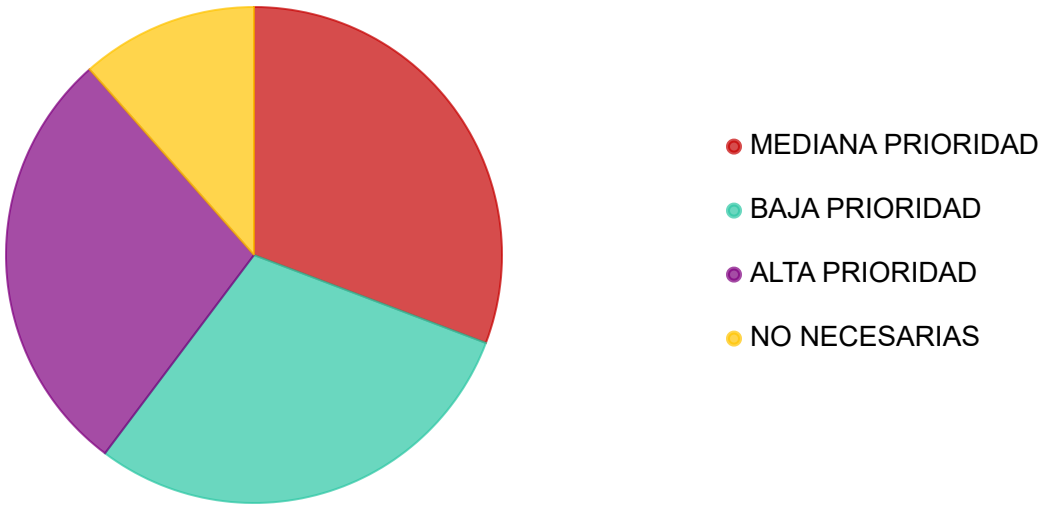


- ALTA PRIORIDAD
- MEDIANA PRIORIDAD
- BAJA PRIORIDAD
- NO NECESARIAS

Respuestas	Calcular	Porcentaje
ALTA PRIORIDAD	37	47,44 %
MEDIANA PRIORIDAD	30	38,46 %
BAJA PRIORIDAD	10	12,82 %
NO NECESARIAS	1	1,28 %

Respondidas: 78 Omitidas: 0

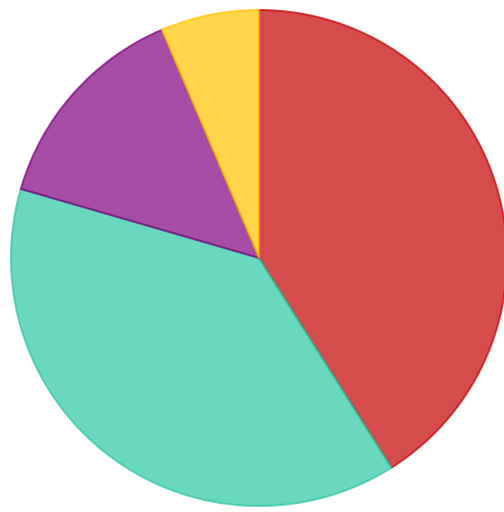
o Ruptura de fronteras geográficas. *



Respuestas	Calcular	Porcentaje
MEDIANA PRIORIDAD	24	30,77 %
BAJA PRIORIDAD	23	29,49 %
ALTA PRIORIDAD	22	28,21 %
NO NECESARIAS	9	11,54 %

Respondidas: 78 Omitidas: 0

o Maximización de la eficiencia *



- MEDIANA PRIORIDAD
- ALTA PRIORIDAD
- BAJA PRIORIDAD
- NO NECESARIAS

Respuestas

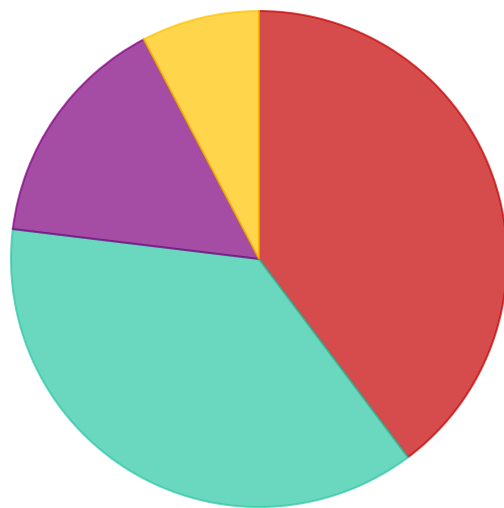
Calcular

Porcentaje

MEDIANA PRIORIDAD	32	41,03 %
ALTA PRIORIDAD	30	38,46 %
BAJA PRIORIDAD	11	14,1 %
NO NECESARIAS	5	6,41 %

Respondidas: 78 Omitidas: 0

o Incrementos sustanciales en la productividad *

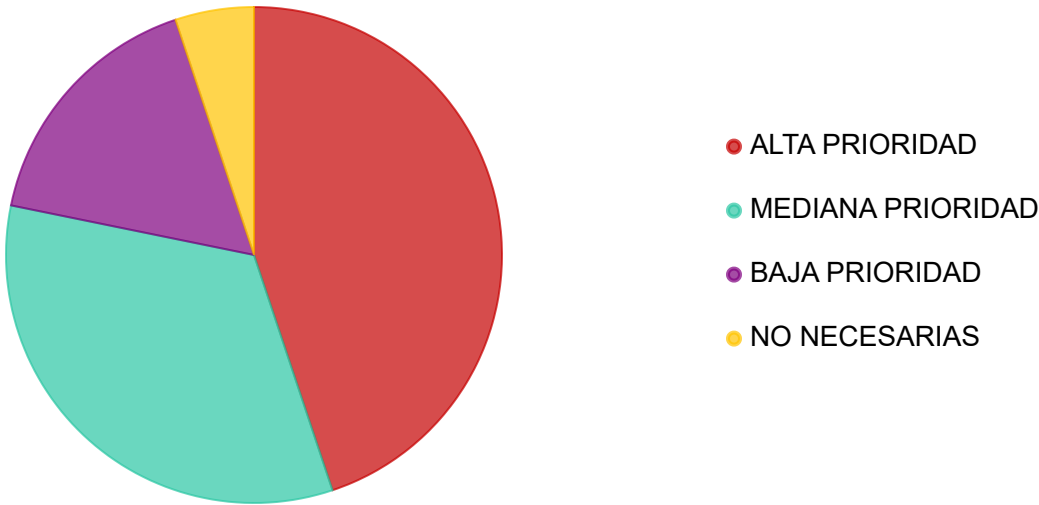


- ALTA PRIORIDAD
- MEDIANA PRIORIDAD
- BAJA PRIORIDAD
- NO NECESARIAS

Respuestas	Calcular	Porcentaje
ALTA PRIORIDAD	31	39,74 %
MEDIANA PRIORIDAD	29	37,18 %
BAJA PRIORIDAD	12	15,38 %
NO NECESARIAS	6	7,69 %

Respondidas: 78 Omitidas: 0

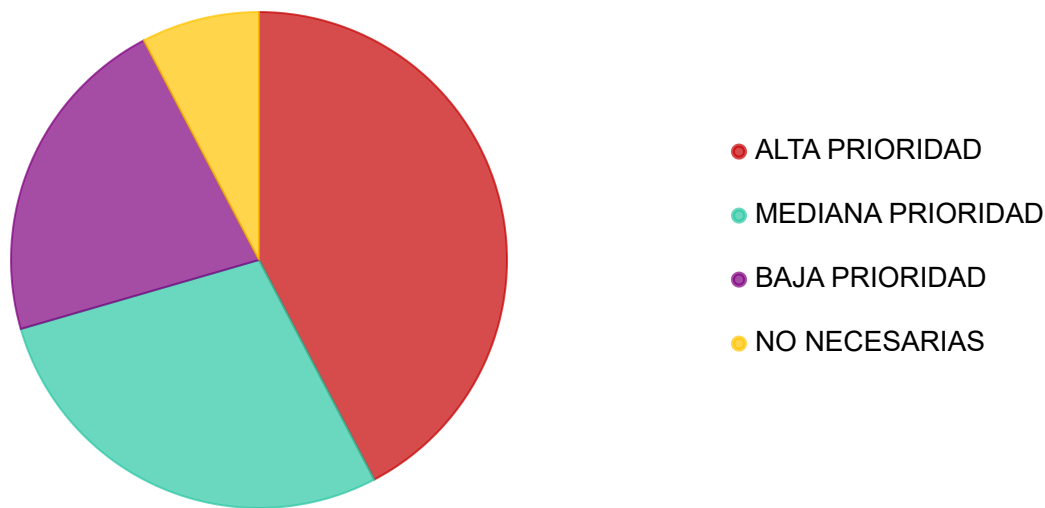
o Atención de mayor calidad, oportunidad y en tiempo real. *



Respuestas	Calcular	Porcentaje
ALTA PRIORIDAD	35	44,87 %
MEDIANA PRIORIDAD	26	33,33 %
BAJA PRIORIDAD	13	16,67 %
NO NECESARIAS	4	5,13 %

Respondidas: 78 Omitidas: 0

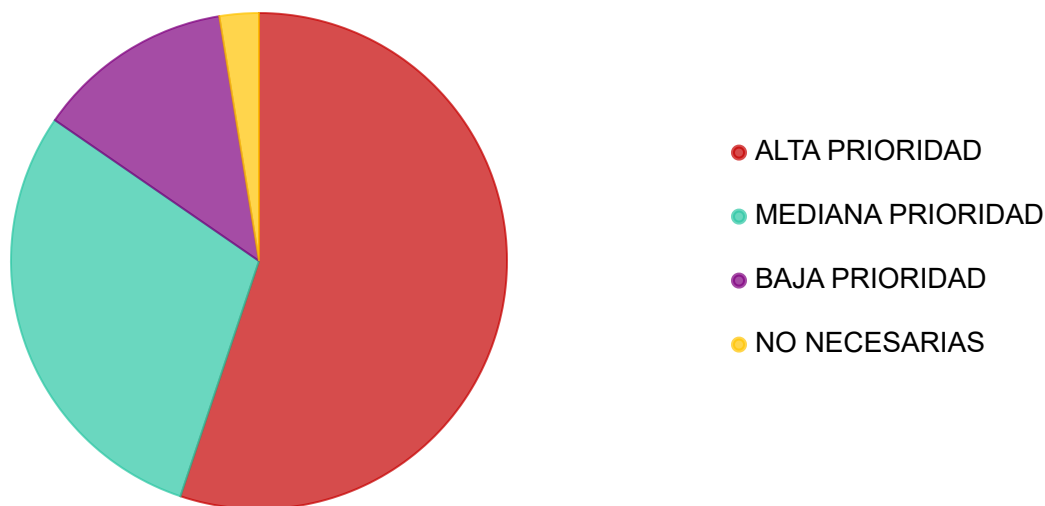
o Instrumentos de georreferenciación para la planeación y el... *



Respuestas	Calcular	Porcentaje
ALTA PRIORIDAD	33	42,31 %
MEDIANA PRIORIDAD	22	28,21 %
BAJA PRIORIDAD	17	21,79 %
NO NECESARIAS	6	7,69 %

Respondidas: 78 Omitidas: 0

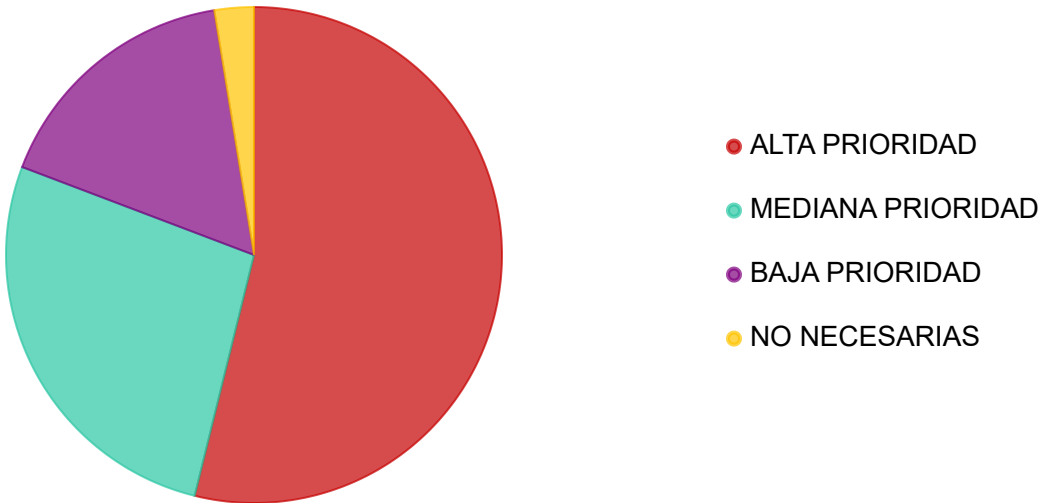
o Operación de sistemas de información y plataformas tecnológicas par... *



Respuestas	Calcular	Porcentaje
ALTA PRIORIDAD	43	55,13 %
MEDIANA PRIORIDAD	23	29,49 %
BAJA PRIORIDAD	10	12,82 %
NO NECESARIAS	2	2,56 %

Respondidas: 78 Omitidas: 0

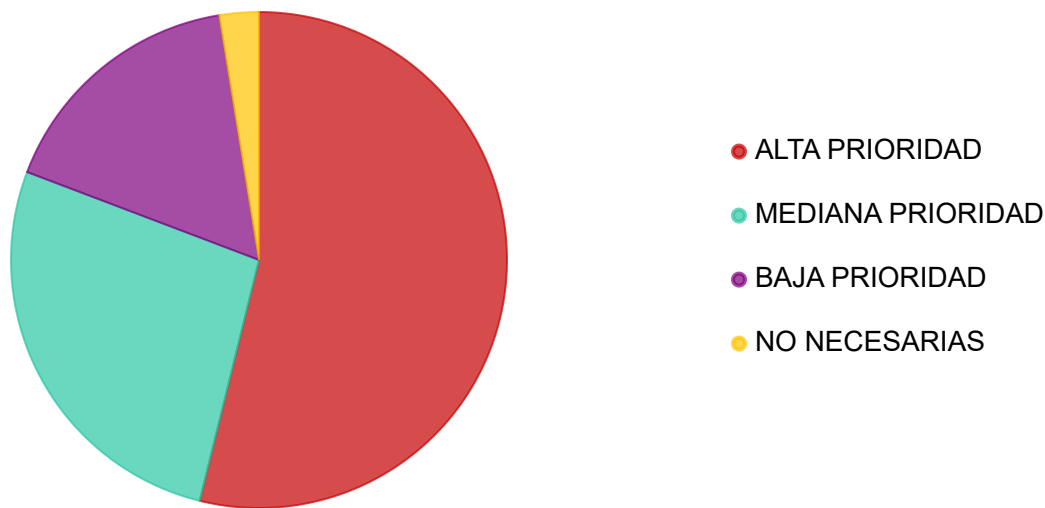
o **Análisis de datos para territorios** *



Respuestas	Calcular	Porcentaje
ALTA PRIORIDAD	42	53,85 %
MEDIANA PRIORIDAD	21	26,92 %
BAJA PRIORIDAD	13	16,67 %
NO NECESARIAS	2	2,56 %

Respondidas: 78 Omitidas: 0

o **Seguridad digital** *



Respuestas

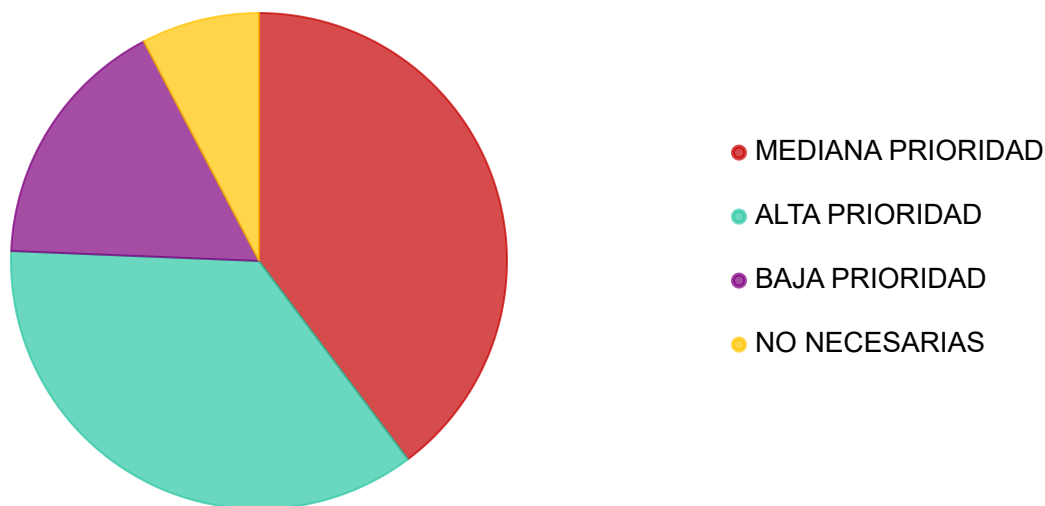
Calcular

Porcentaje

ALTA PRIORIDAD	42	53,85 %
MEDIANA PRIORIDAD	21	26,92 %
BAJA PRIORIDAD	13	16,67 %
NO NECESARIAS	2	2,56 %

Respondidas: 78 Omitidas: 0

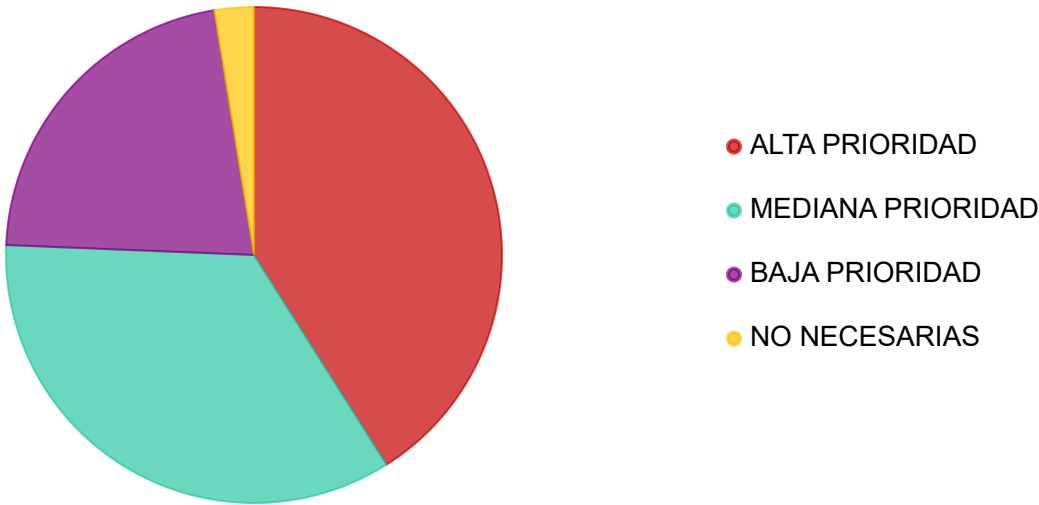
o Interoperabilidad *



Respuestas	Calcular	Porcentaje
MEDIANA PRIORIDAD	31	39,74 %
ALTA PRIORIDAD	28	35,9 %
BAJA PRIORIDAD	13	16,67 %
NO NECESARIAS	6	7,69 %

Respondidas: 78 Omitidas: 0

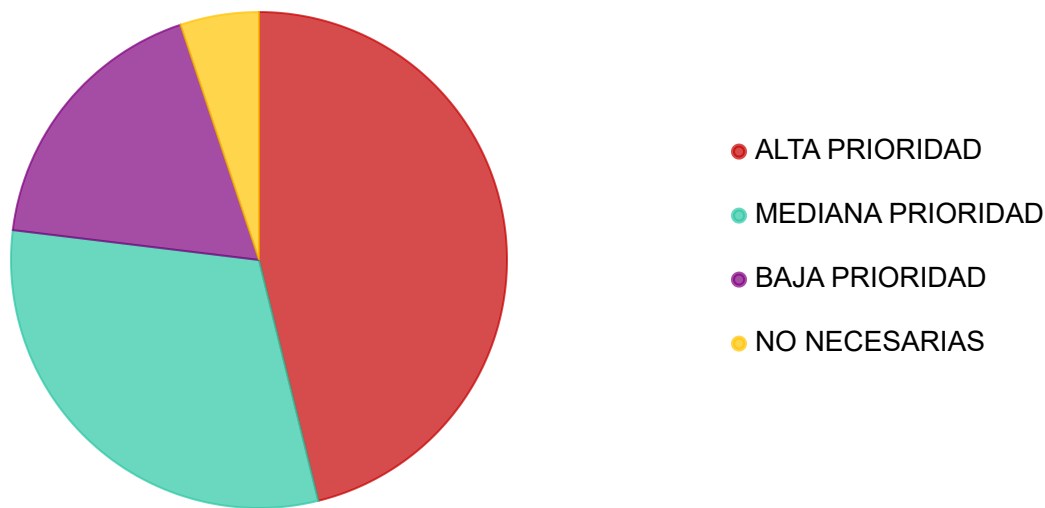
o Comunicación y lenguaje tecnológico *



Respuestas	Calcular	Porcentaje
ALTA PRIORIDAD	32	41,03 %
MEDIANA PRIORIDAD	27	34,62 %
BAJA PRIORIDAD	17	21,79 %
NO NECESARIAS	2	2,56 %

Respondidas: 78 Omitidas: 0

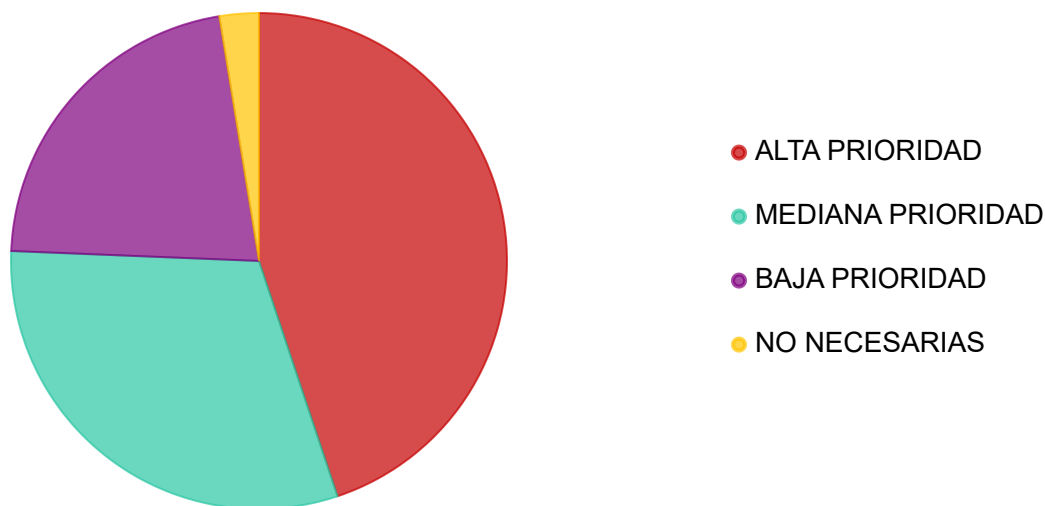
o Creatividad *



Respuestas	Calcular	Porcentaje
ALTA PRIORIDAD	36	46,15 %
MEDIANA PRIORIDAD	24	30,77 %
BAJA PRIORIDAD	14	17,95 %
NO NECESARIAS	4	5,13 %

Respondidas: 78 Omitidas: 0

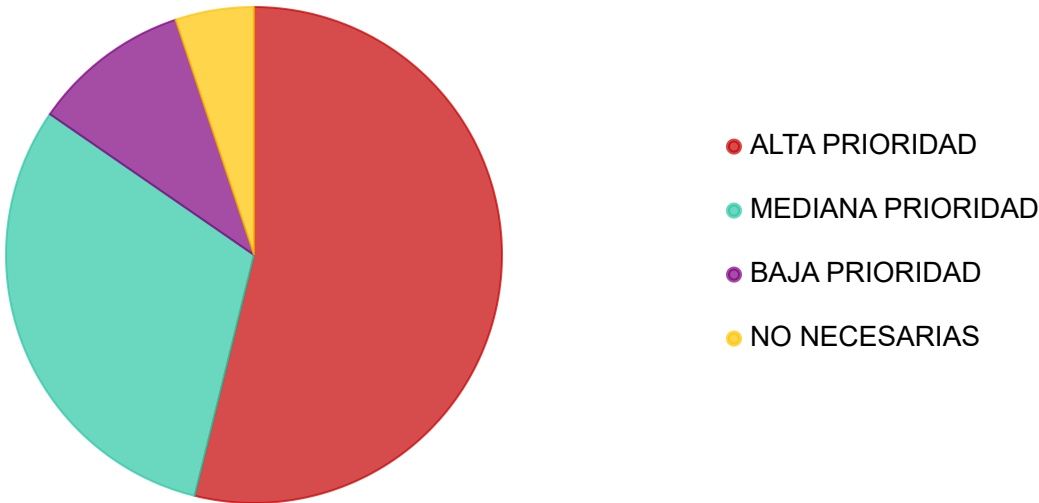
o Ética en el contexto digital y de manejo de datos *



Respuestas	Calcular	Porcentaje
ALTA PRIORIDAD	35	44,87 %
MEDIANA PRIORIDAD	24	30,77 %
BAJA PRIORIDAD	17	21,79 %
NO NECESARIAS	2	2,56 %

Respondidas: 78 Omitidas: 0

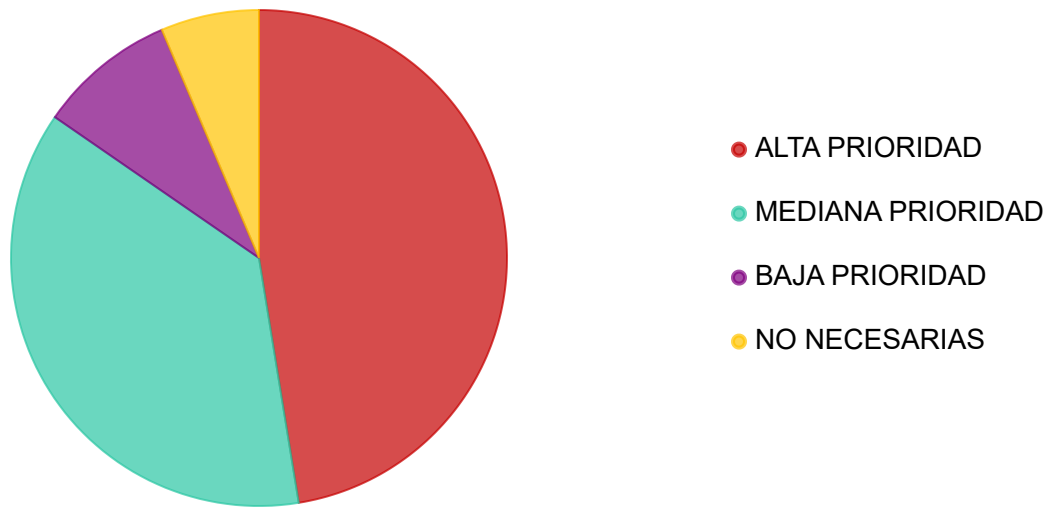
o Manejo del tiempo *



Respuestas	Calcular	Porcentaje
ALTA PRIORIDAD	42	53,85 %
MEDIANA PRIORIDAD	24	30,77 %
BAJA PRIORIDAD	8	10,26 %
NO NECESARIAS	4	5,13 %

Respondidas: 78 Omitidas: 0

o Pensamiento sistémico *



Respuestas	Calcular	Porcentaje
ALTA PRIORIDAD	37	47,44 %
MEDIANA PRIORIDAD	29	37,18 %
BAJA PRIORIDAD	7	8,97 %
NO NECESARIAS	5	6,41 %

Respondidas: 78 Omitidas: 0

03. OTROS TEMAS DE CAPACITACIÓN - EJE 3: TRANSFORMACIÓN DIGITAL

Para la nube de términos es necesario mostrar al menos 20 respuestas.

Término	Calcular
de	21
para	9
la	8
el	5
inteligencia	4
Digital	4

Información	3
artificial	3
Elaboración	3
debe	2
las	2
Manejo	2
Herramientas	2
tecnológicas	2
su	2
sistemas	2
uso	2
8	1
Sin	1
observaciones	1
Se	1
fortalecer	1
capacitación	1
comunidades	1
organizaciones	1
sociales	1
recibir	1
asimilar	1
nuevas	1
tecnologías	1
digitales.	1

<Se	1
capacitar	1
buen	1
generar	1
valor	1
agregado.	1
Redacción	1
Ortografía	1
OFICCE	1
WORD	1
EXCEL	1
NINGUNO	1
Ningún	1
otro	1
N/A	1
creación	1
documentos	1
por	1
ejemplo	1
respuesta	1
derechos	1
petición	1
estructuración	1
propuestas	1
Artificial.	1

apropiadas	1
comunicación	1
con	1
sector	1
rural	1
implementación	1
incremento	1
productividad	1
agropecuaria.	1
Desarrollo	1
Arquitectura	1
Empresarial-	1
MAE	1
Metodologías	1
ágiles	1
Aplicación	1
los	1
principios	1
transformación	1
matrices	1
interrelacionales	1
flujo	1
gestión	1
procesos	1
automatización.	1

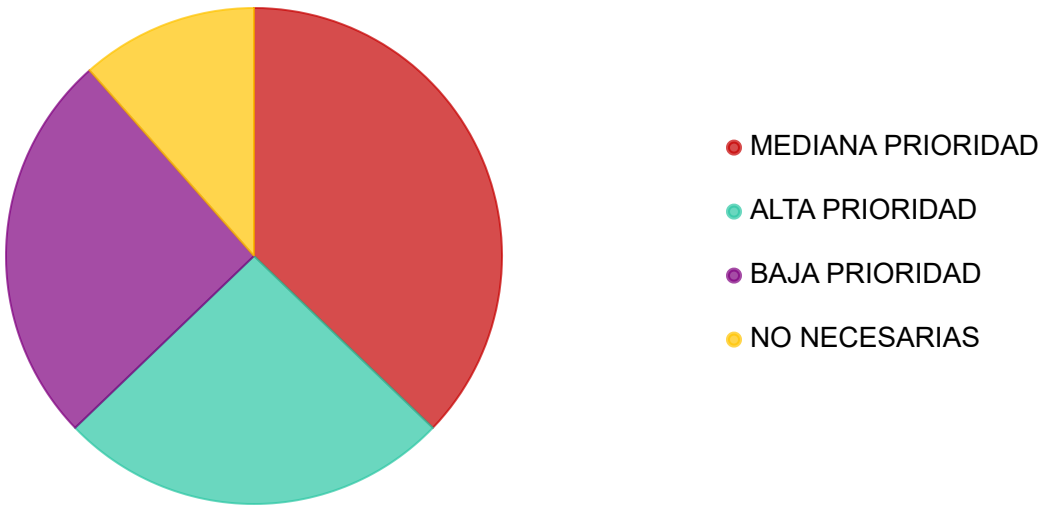
CARTOGRAFIA	1
INFORMACION	1
GEOGRAFICO	1
AUTOCAD	1
ACTUALIZADO	1
PROJECT	1
UTILIZACION	1
GPS	1
FOTOGRAFIA	1
BlockChain	1
Bid	1
data	1
Adecuado	1
población.	1
Socilización	1
plataformas	1
ellas	1
a.	1
Pensamiento	1
Sistémico	1
b.	1
Seguridad	1
c.	1
Operación	1
Plataforma	1

Visualización	1
datos	1
.	1

Respondidas: 19 Omitidas: 59

EJE 4: PROBIDAD Y ÉTICA DE LO PÚBLICO

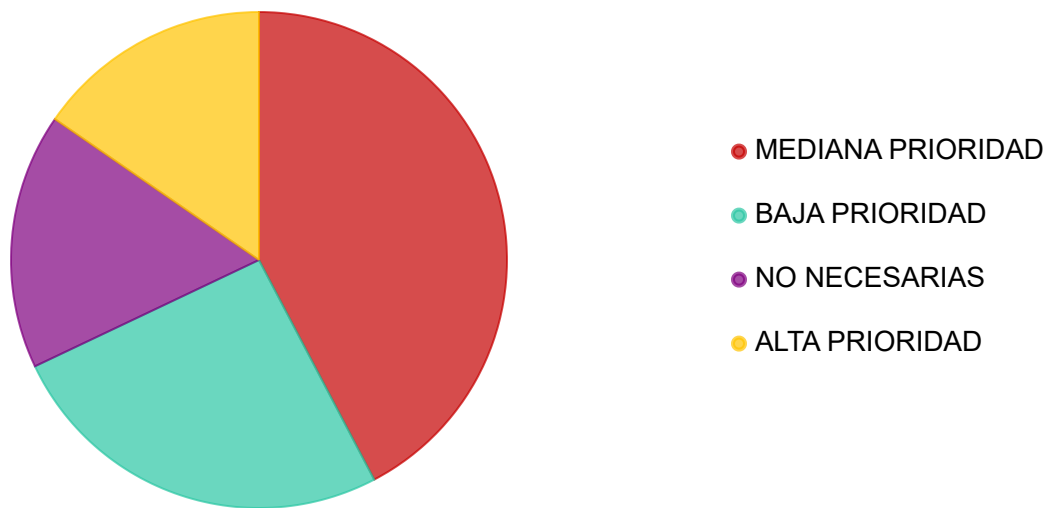
Conocimiento crítico de los medios



Respuestas	Calcular	Porcentaje
MEDIANA PRIORIDAD	29	37,18 %
ALTA PRIORIDAD	20	25,64 %
BAJA PRIORIDAD	20	25,64 %
NO NECESARIAS	9	11,54 %

Respondidas: 78 Omitidas: 0

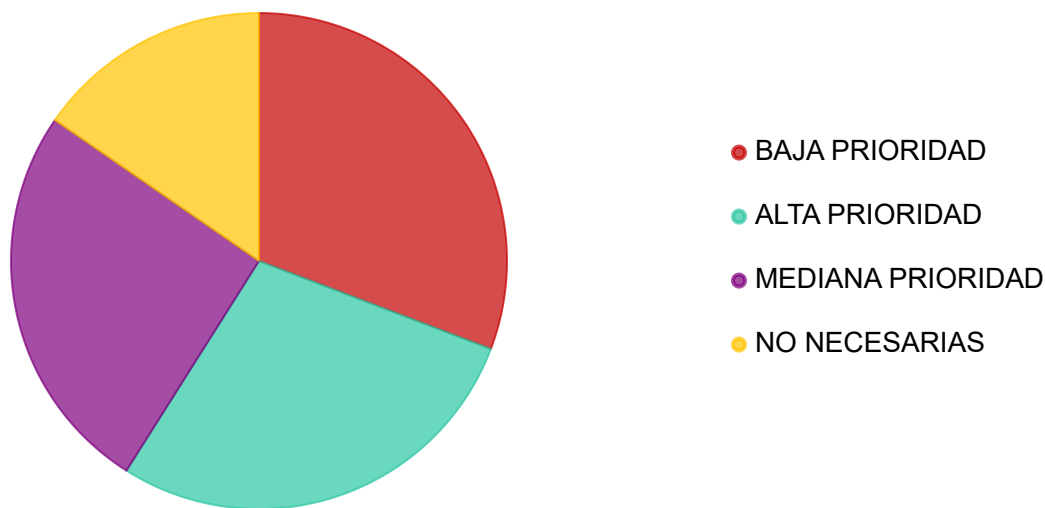
Analizar las raíces e impactos actuales de las fuerzas de dominación.



Respuestas	Calcular	Porcentaje
MEDIANA PRIORIDAD	33	42,31 %
BAJA PRIORIDAD	20	25,64 %
NO NECESARIAS	13	16,67 %
ALTA PRIORIDAD	12	15,38 %

Respondidas: 78 Omitidas: 0

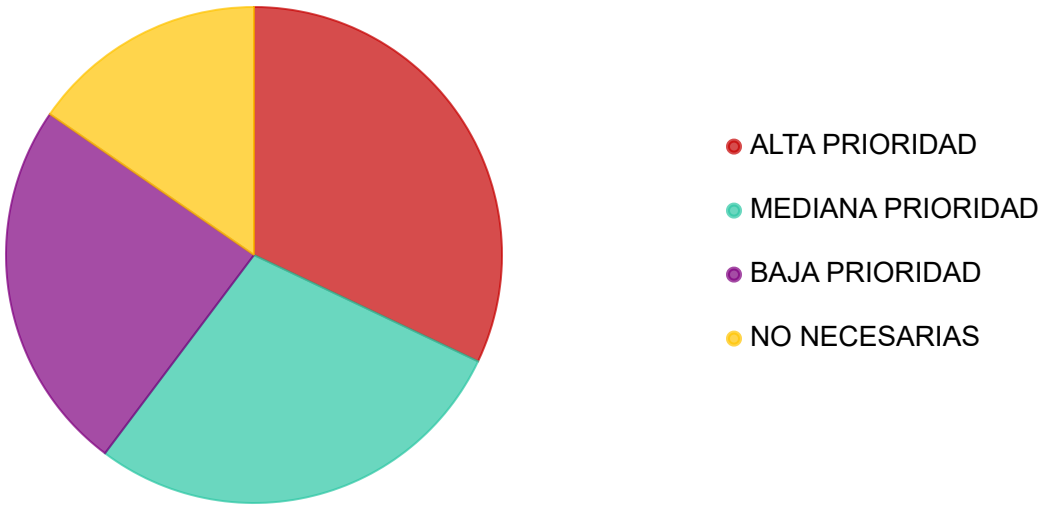
o Indagar la identidad y las formas desiguales de ciudadanía. *



Respuestas	Calcular	Porcentaje
BAJA PRIORIDAD	24	30,77 %
ALTA PRIORIDAD	22	28,21 %
MEDIANA PRIORIDAD	20	25,64 %
NO NECESARIAS	12	15,38 %

Respondidas: 78 Omitidas: 0

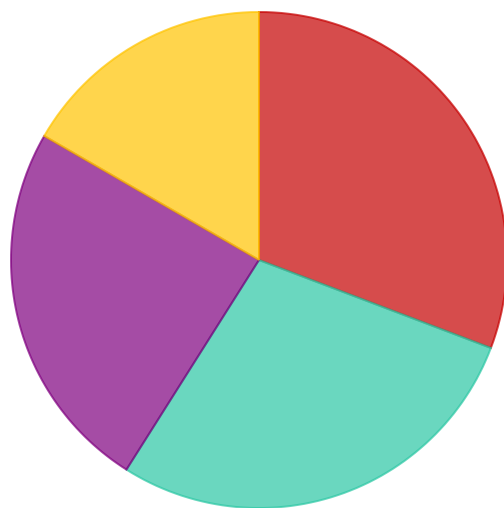
o Cultivar un entendimiento en los impactos psicológicos y emocionale... *



Respuestas	Calcular	Porcentaje
ALTA PRIORIDAD	25	32,05 %
MEDIANA PRIORIDAD	22	28,21 %
BAJA PRIORIDAD	19	24,36 %
NO NECESARIAS	12	15,38 %

Respondidas: 78 Omitidas: 0

o Ver las injusticias que enfrentan otros(as) y los límites que ello implica... *



- MEDIANA PRIORIDAD
- ALTA PRIORIDAD
- BAJA PRIORIDAD
- NO NECESARIAS

Respuestas	Calcular	Porcentaje
MEDIANA PRIORIDAD	24	30,77 %
ALTA PRIORIDAD	22	28,21 %
BAJA PRIORIDAD	19	24,36 %
NO NECESARIAS	13	16,67 %

Respondidas: 78 Omitidas: 0

o Identificar acciones y aproximaciones que llamen la atención en torno ... *

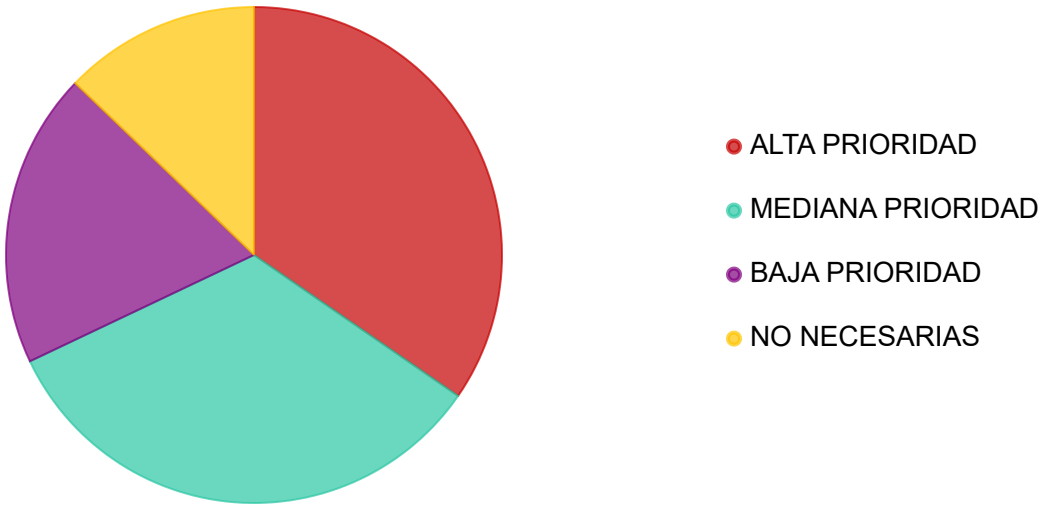


- ALTA PRIORIDAD
- MEDIANA PRIORIDAD
- BAJA PRIORIDAD
- NO NECESARIAS

Respuestas	Calcular	Porcentaje
ALTA PRIORIDAD	26	33,33 %
MEDIANA PRIORIDAD	24	30,77 %
BAJA PRIORIDAD	17	21,79 %
NO NECESARIAS	11	14,1 %

Respondidas: 78 Omitidas: 0

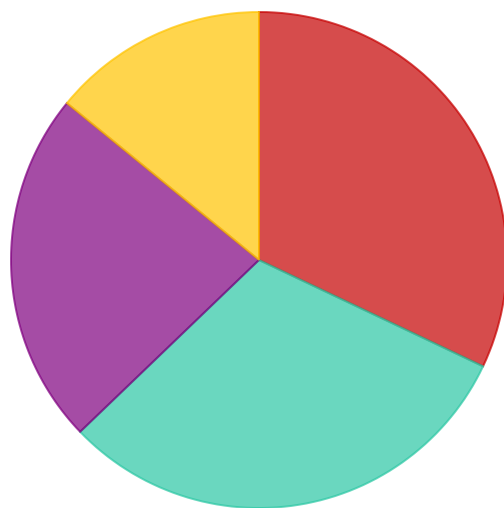
o Facilitar las situaciones para el análisis y la toma de decisiones que... *



Respuestas	Calcular	Porcentaje
ALTA PRIORIDAD	27	34,62 %
MEDIANA PRIORIDAD	26	33,33 %
BAJA PRIORIDAD	15	19,23 %
NO NECESARIAS	10	12,82 %

Respondidas: 78 Omitidas: 0

o Enfatizar en la creación de 'poder junto con otros(as)' y no 'poder sobr... *

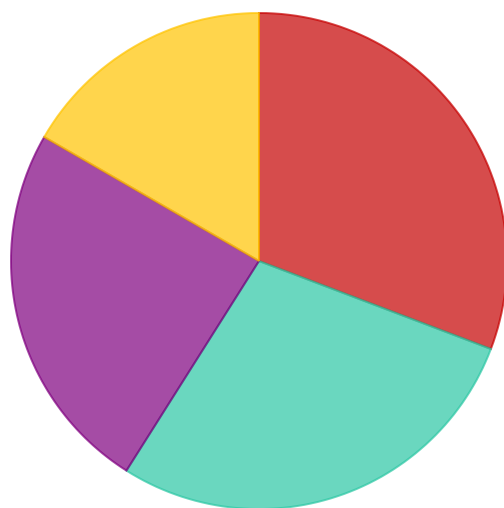


- ALTA PRIORIDAD
- MEDIANA PRIORIDAD
- BAJA PRIORIDAD
- NO NECESARIAS

Respuestas	Calcular	Porcentaje
ALTA PRIORIDAD	25	32,05 %
MEDIANA PRIORIDAD	24	30,77 %
BAJA PRIORIDAD	18	23,08 %
NO NECESARIAS	11	14,1 %

Respondidas: 78 Omitidas: 0

o Resistir a las fuerzas que silencian y generan apatía, para actuar por u... *

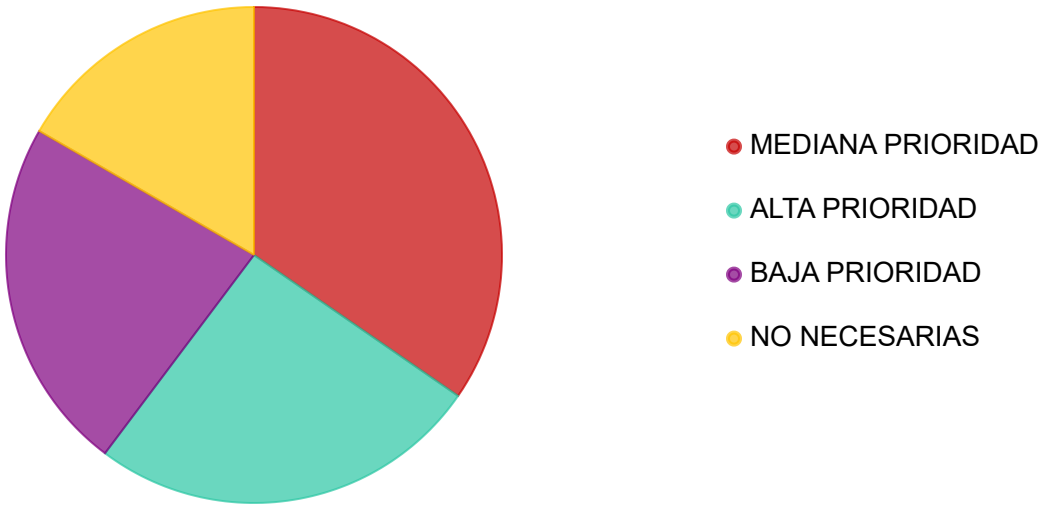


- MEDIANA PRIORIDAD
- ALTA PRIORIDAD
- BAJA PRIORIDAD
- NO NECESARIAS

Respuestas	Calcular	Porcentaje
MEDIANA PRIORIDAD	24	30,77 %
ALTA PRIORIDAD	22	28,21 %
BAJA PRIORIDAD	19	24,36 %
NO NECESARIAS	13	16,67 %

Respondidas: 78 Omitidas: 0

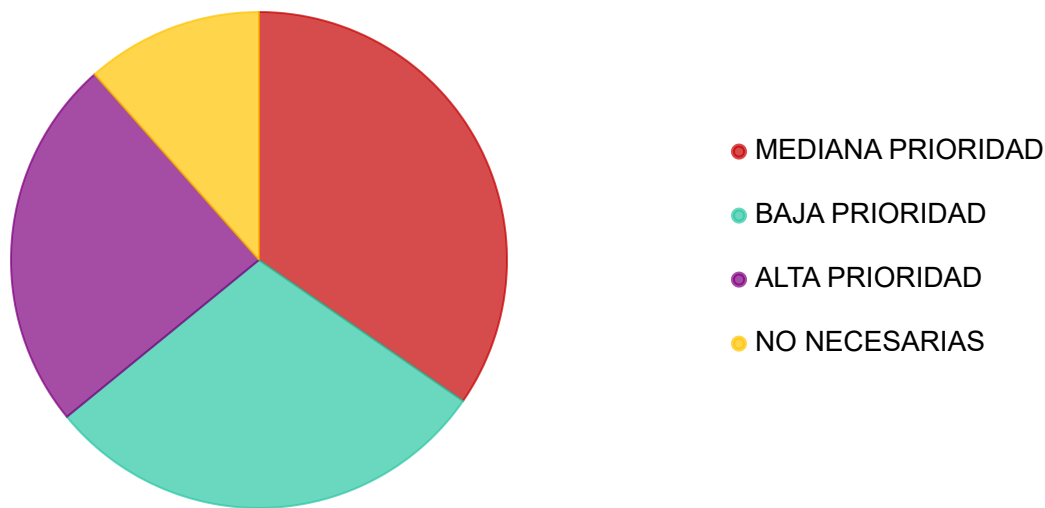
o Comprometer sobre situaciones de justicia local y tener la habilidad d... *



Respuestas	Calcular	Porcentaje
MEDIANA PRIORIDAD	27	34,62 %
ALTA PRIORIDAD	20	25,64 %
BAJA PRIORIDAD	18	23,08 %
NO NECESARIAS	13	16,67 %

Respondidas: 78 Omitidas: 0

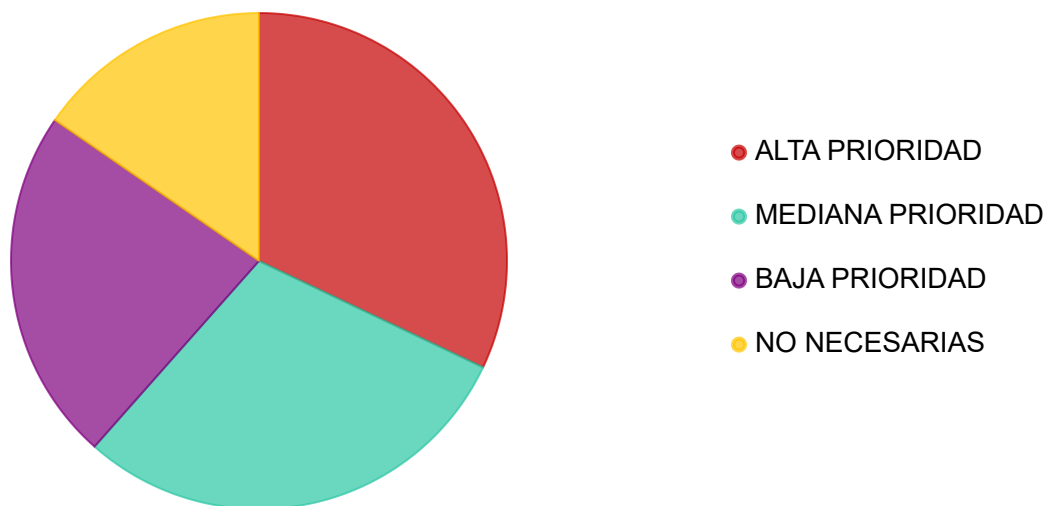
o Atención a los procesos globales que privilegian a unos cuantos y... *



Respuestas	Calcular	Porcentaje
MEDIANA PRIORIDAD	27	34,62 %
BAJA PRIORIDAD	23	29,49 %
ALTA PRIORIDAD	19	24,36 %
NO NECESARIAS	9	11,54 %

Respondidas: 78 Omitidas: 0

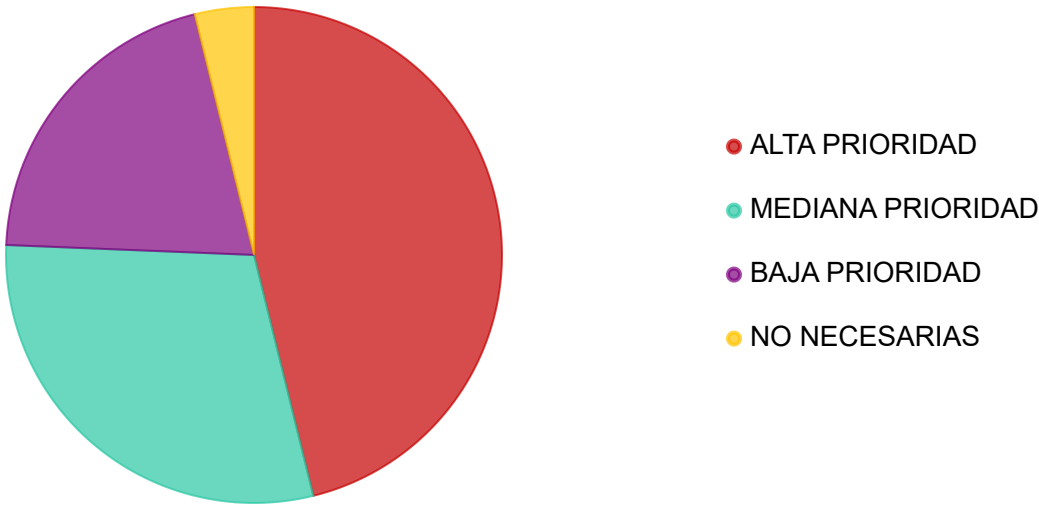
o Entendimiento de los ejemplos de 'pequeña democracia': aquella que... *



Respuestas	Calcular	Porcentaje
ALTA PRIORIDAD	25	32,05 %
MEDIANA PRIORIDAD	23	29,49 %
BAJA PRIORIDAD	18	23,08 %
NO NECESARIAS	12	15,38 %

Respondidas: 78 Omitidas: 0

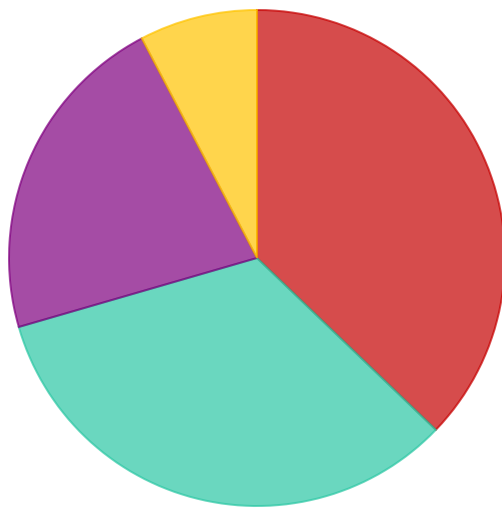
o Código de integridad *



Respuestas	Calcular	Porcentaje
ALTA PRIORIDAD	36	46,15 %
MEDIANA PRIORIDAD	23	29,49 %
BAJA PRIORIDAD	16	20,51 %
NO NECESARIAS	3	3,85 %

Respondidas: 78 Omitidas: 0

o Desarrollar fluidez en varias formas de expresar ideas centrales a... *



- ALTA PRIORIDAD
- MEDIANA PRIORIDAD
- BAJA PRIORIDAD
- NO NECESARIAS

Respuestas

Calcular

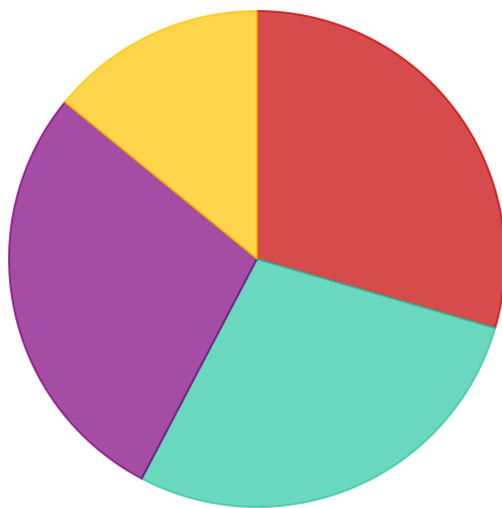
Porcentaje

ALTA PRIORIDAD	29	37,18 %
MEDIANA PRIORIDAD	26	33,33 %
BAJA PRIORIDAD	17	21,79 %
NO NECESARIAS	6	7,69 %

Respondidas: 78 Omitidas: 0

o Conocimiento de diversas aproximaciones pedagógicas incluyendo...

*

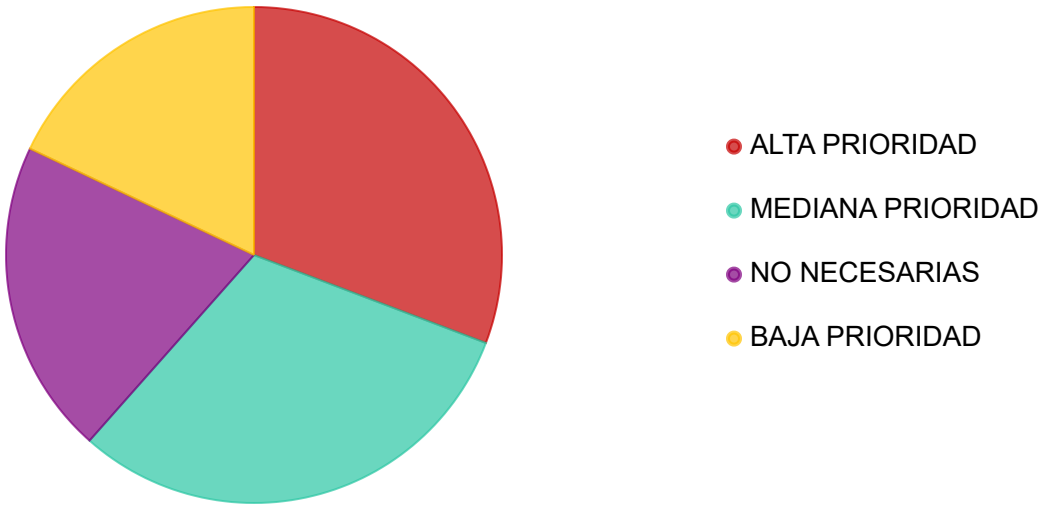


- ALTA PRIORIDAD
- MEDIANA PRIORIDAD
- BAJA PRIORIDAD
- NO NECESARIAS

Respuestas	Calcular	Porcentaje
ALTA PRIORIDAD	23	29,49 %
MEDIANA PRIORIDAD	22	28,21 %
BAJA PRIORIDAD	22	28,21 %
NO NECESARIAS	11	14,1 %

Respondidas: 78 Omitidas: 0

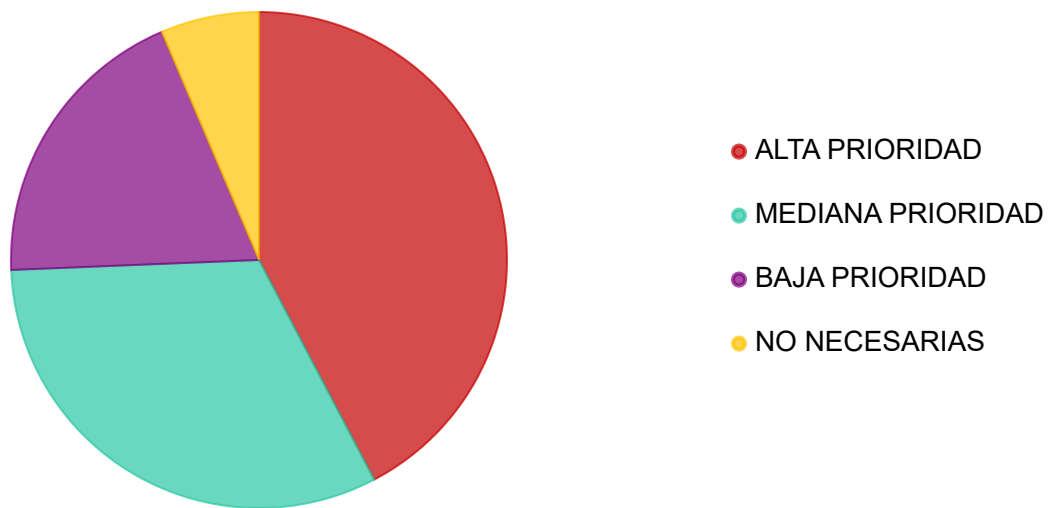
o Utilizar narrativas, múltiples perspectivas y fuentes primarias en la... *



Respuestas	Calcular	Porcentaje
ALTA PRIORIDAD	24	30,77 %
MEDIANA PRIORIDAD	24	30,77 %
NO NECESARIAS	16	20,51 %
BAJA PRIORIDAD	14	17,95 %

Respondidas: 78 Omitidas: 0

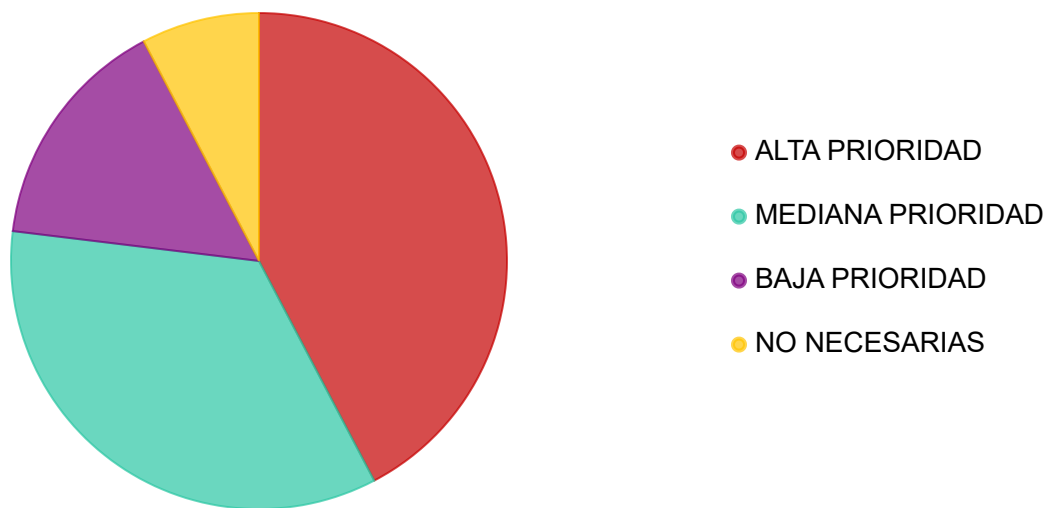
o Lenguaje no verbal. *



Respuestas	Calcular	Porcentaje
ALTA PRIORIDAD	33	42,31 %
MEDIANA PRIORIDAD	25	32,05 %
BAJA PRIORIDAD	15	19,23 %
NO NECESARIAS	5	6,41 %

Respondidas: 78 Omitidas: 0

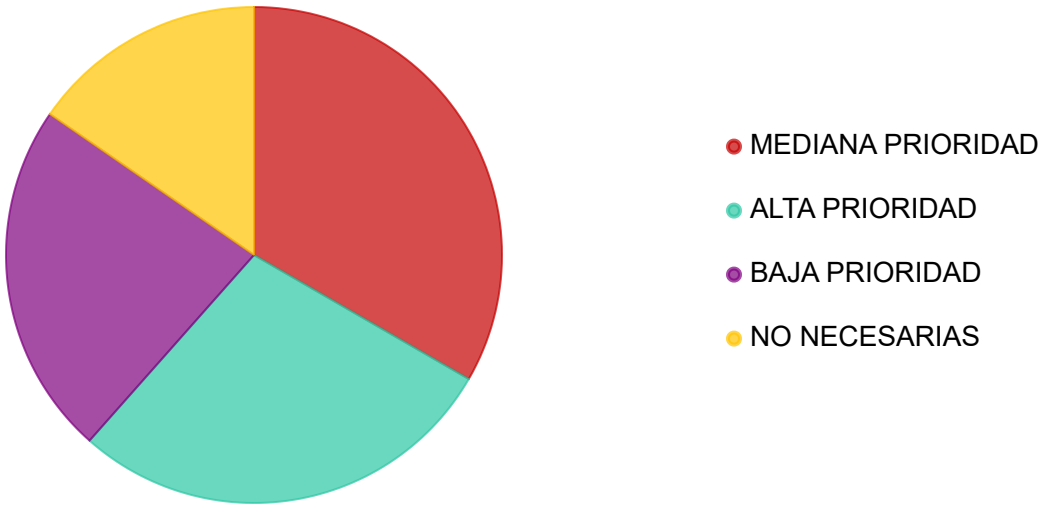
o Programación neurolingüística asociada al entorno público *



Respuestas	Calcular	Porcentaje
ALTA PRIORIDAD	33	42,31 %
MEDIANA PRIORIDAD	27	34,62 %
BAJA PRIORIDAD	12	15,38 %
NO NECESARIAS	6	7,69 %

Respondidas: 78 Omitidas: 0

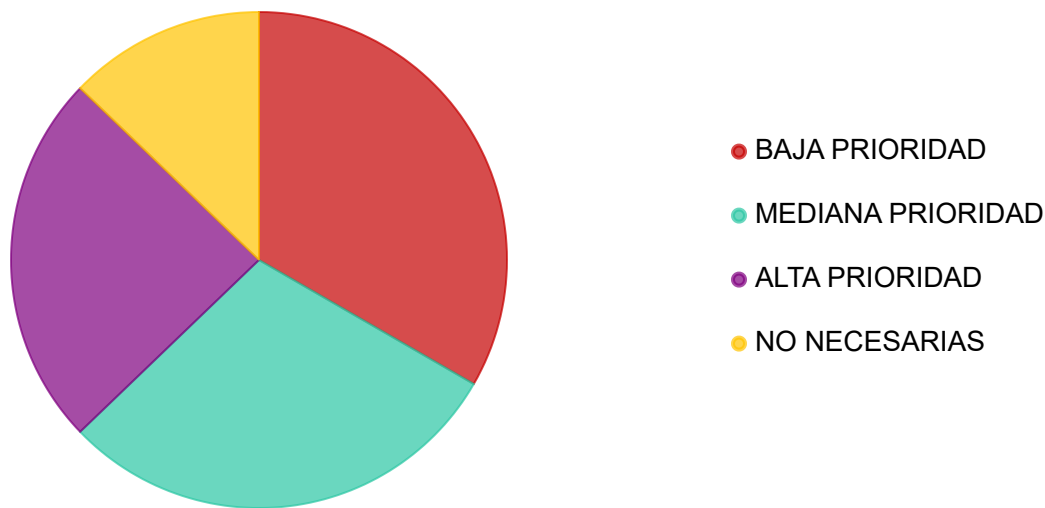
o Explorar las raíces de la violencia para entender formas de mitigar... *



Respuestas	Calcular	Porcentaje
MEDIANA PRIORIDAD	26	33,33 %
ALTA PRIORIDAD	22	28,21 %
BAJA PRIORIDAD	18	23,08 %
NO NECESARIAS	12	15,38 %

Respondidas: 78 Omitidas: 0

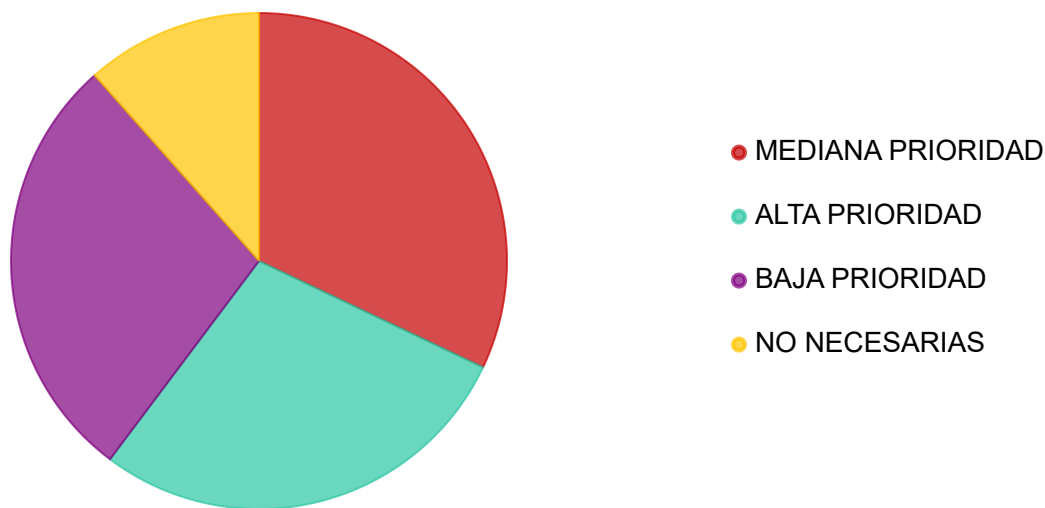
o Examinar y atender en las intervenciones educativas las raíces... *



Respuestas	Calcular	Porcentaje
BAJA PRIORIDAD	26	33,33 %
MEDIANA PRIORIDAD	23	29,49 %
ALTA PRIORIDAD	19	24,36 %
NO NECESARIAS	10	12,82 %

Respondidas: 78 Omitidas: 0

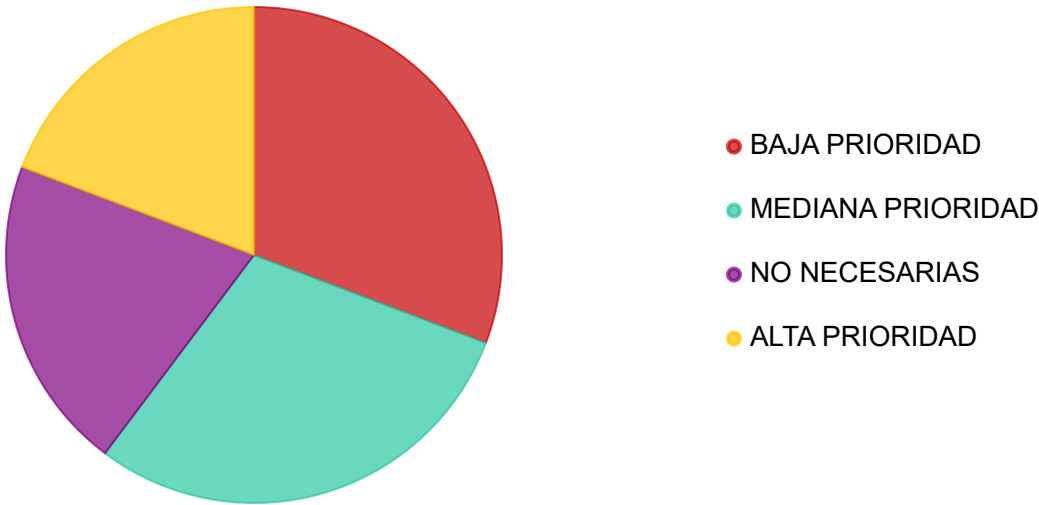
o Entender cómo diversos individuos y comunidades se aproximan al... *



Respuestas	Calcular	Porcentaje
MEDIANA PRIORIDAD	25	32,05 %
ALTA PRIORIDAD	22	28,21 %
BAJA PRIORIDAD	22	28,21 %
NO NECESARIAS	9	11,54 %

Respondidas: 78 Omitidas: 0

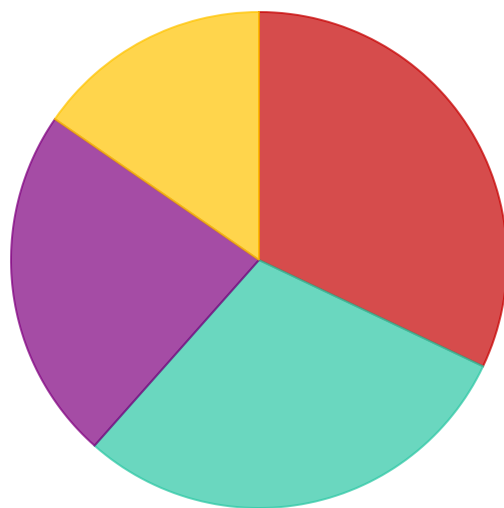
o Escritura de diarios, autobiografías, observación de las raíces de la... *



Respuestas	Calcular	Porcentaje
BAJA PRIORIDAD	24	30,77 %
MEDIANA PRIORIDAD	23	29,49 %
NO NECESARIAS	16	20,51 %
ALTA PRIORIDAD	15	19,23 %

Respondidas: 78 Omitidas: 0

o Crear comunidades de prácticas que involucren formas de... *



- MEDIANA PRIORIDAD
- BAJA PRIORIDAD
- ALTA PRIORIDAD
- NO NECESARIAS

Respuestas

Calcular

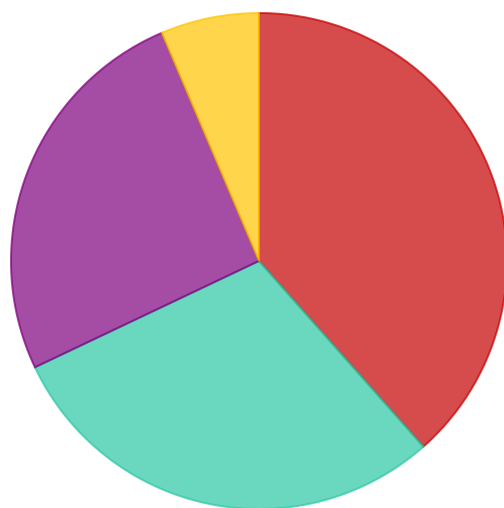
Porcentaje

MEDIANA PRIORIDAD	25	32,05 %
BAJA PRIORIDAD	23	29,49 %
ALTA PRIORIDAD	18	23,08 %
NO NECESARIAS	12	15,38 %

Respondidas: 78 Omitidas: 0

o Habilidad de relacionarse uno mismo(a) con la colectividad, la...

*

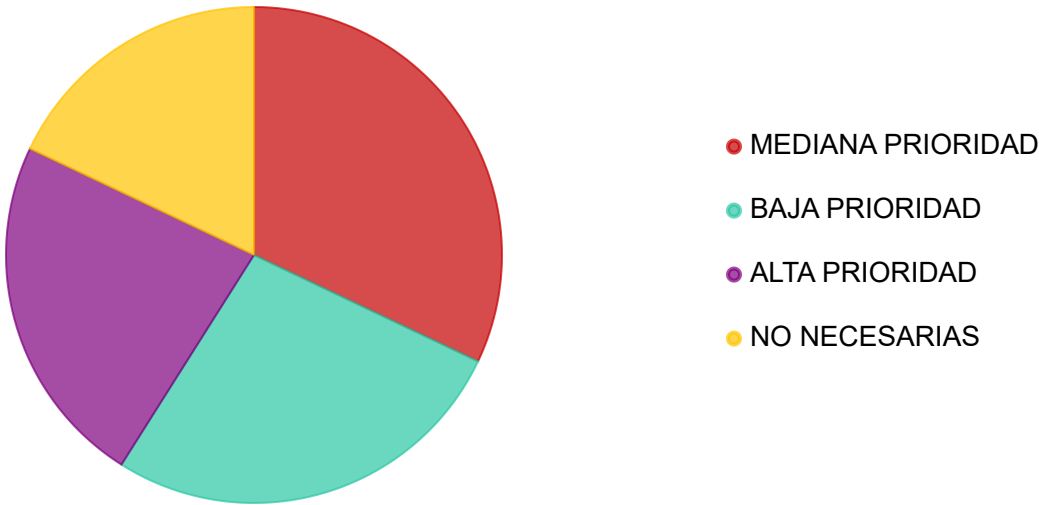


- ALTA PRIORIDAD
- MEDIANA PRIORIDAD
- BAJA PRIORIDAD
- NO NECESARIAS

Respuestas	Calcular	Porcentaje
ALTA PRIORIDAD	30	38,46 %
MEDIANA PRIORIDAD	23	29,49 %
BAJA PRIORIDAD	20	25,64 %
NO NECESARIAS	5	6,41 %

Respondidas: 78 Omitidas: 0

o **Análisis de las fuentes de ruptura y tensión, de una manera holística.** *



Respuestas	Calcular	Porcentaje
MEDIANA PRIORIDAD	25	32,05 %
BAJA PRIORIDAD	21	26,92 %
ALTA PRIORIDAD	18	23,08 %
NO NECESARIAS	14	17,95 %

Respondidas: 78 Omitidas: 0

04. OTROS TEMAS DE CAPACITACIÓN - EJE 4: PROBIDAD Y ÉTICA DE LO PÚBLICO

Para la nube de términos es necesario mostrar al menos 20 respuestas.

Término	Calcular
de	11
la	4
en	3
ética	2
al	2
Comunicación	2
Sin	1
observaciones	1
RELACIONES	1
PUBLICAS	1
Promuevor	1
confianza	1
sociedad	1
las	1
instituciones	1
fomentar	1
una	1
cultura	1
integridad	1
responsabilidad	1
el	1
sector	1
público.	1

Ninguna	1
Ningún	1
otro	1
N/A	1
Mitigación	1
del	1
conflicto.	1
Identificación	1
actos	1
corrupción	1
mecanismos	1
denuncia	1
Gobernación	1
Antioquia.	1
Fortalecimiento	1
valores	1
principios	1
éticos	1
actuaciones	1
responsables	1
transparentes	1
durante	1
toma	1
decisiones.	1
Honestidad	1

justicia	1
Fortalecer	1
intercambios	1
locales	1
internacionales	1
para	1
entender	1
otros	1
pensamientos	1
culturas.	1
Moral	1
Cátedras	1
Capacitación	1
sobre	1
resolución	1
conflictos	1
adaptación	1
cambio	1
entorno	1
laboral	1
personal.	1
AUDIENCIAS	1
PÚBLICAS	1
CONTROL	1
SOCIAL	1

a.	1
Estrategias	1
b.	1
Asertiva	1
c.	1
Lenguaje	1
verbal	1
.	1

Respondidas: 17 Omitidas: 61

05. OTRAS NECESIDADES DE CAPACITACIÓN

Para la nube de términos es necesario mostrar al menos 20 respuestas.

Término	Calcular
de	22
la	12
en	6
para	3
elaboración	3
GOBERNACIÓN	3
Sistema	2
pública	2
Derecho	2
disciplinario	2
Salud	2
entre	2

las	2
diferentes	2
el	2
Gestión	2
Antioquia	2
3	1
Uso	1
Manejo	1
herramientas	1
inteligencia	1
artificial	1
creación	1
documentos	1
por	1
ejemplo	1
respuesta	1
derechos	1
petición	1
estructuración	1
propuestas	1
contenidos	1
audiovisuales	1
Tributos	1
Departamentales	1
Presupuestal	1

Regalías	1
Riesgos	1
contractuales	1
Incentivos	1
compra	1
Procesos	1
Sancionatorios	1
APP	1
Pliegos	1
Tipo	1
Control	1
Fiscal	1
Ocupacional.	1
Referenciaciones	1
exitosas	1
secretarias	1
gubernaciones	1
nuestro	1
país.	1
Programa	1
Auditoría	1
Mejoramiento	1
Calidad	1
atención	1
PAMEC	1

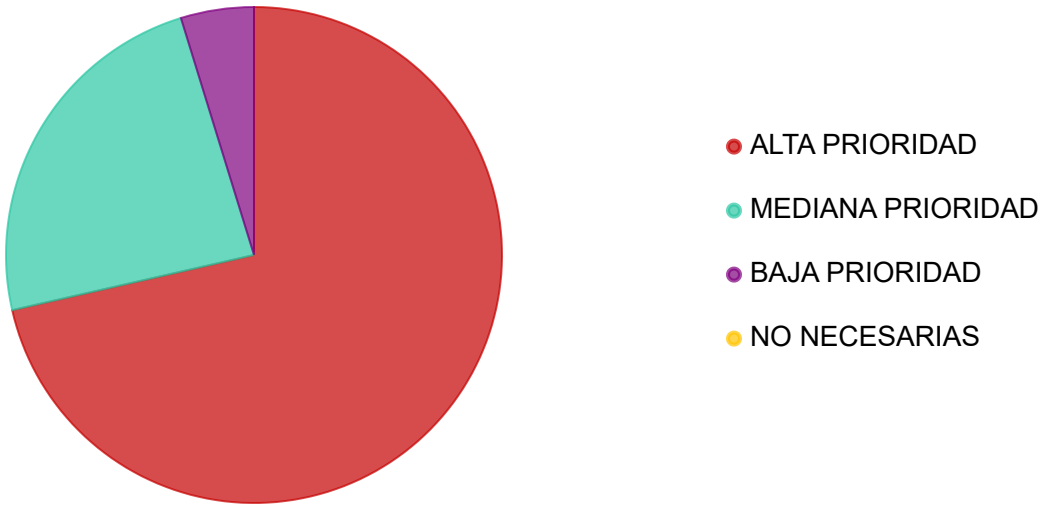
como	1
compradores	1
servicios	1
salud.	1
proyectos	1
inversión	1
(plataformas)	1
Modelo	1
Integrado	1
Planeación	1
Certificación	1
PMI	1
Formación	1
preparación	1
convocatoria	1
Comisión	1
Nacional	1
EXCEL	1
POWER	1
BI	1
CAPACITACIONES	1
LOS	1
SOFTWARE	1
TIENE	1
CAPACITACION	1

NORMATIVA	1
VA	1
SALIENDO	1
NUEVA	1
administrativo.	1
Contratación	1
estatal	1
marco	1
ley	1
ciencia	1
tecnología	1
.	1

Respondidas: 11 Omitidas: 67

05. FORMACIÓN DE DIRECTIVOS PÚBLICOS

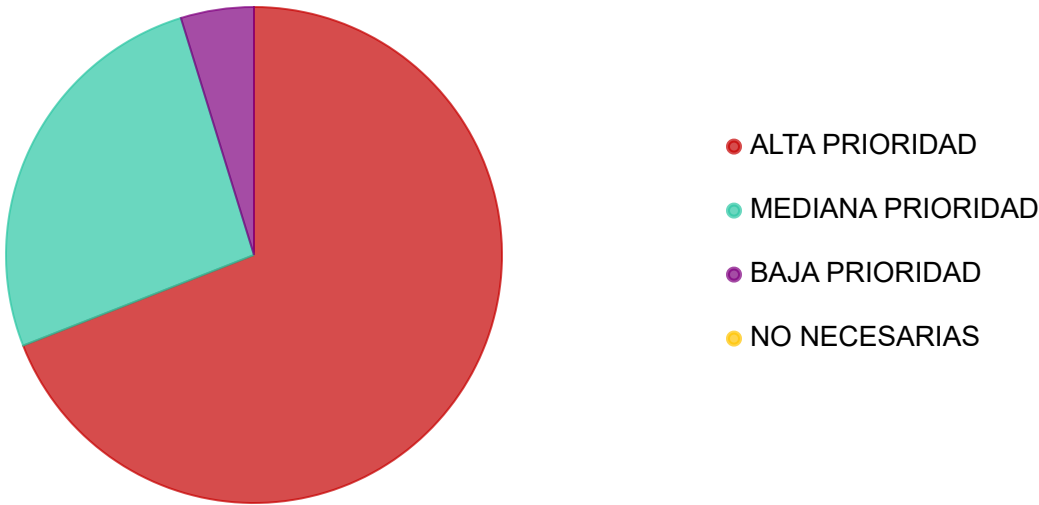
o Inducción y actualización *



Respuestas	Calcular	Porcentaje
ALTA PRIORIDAD	30	38,46 %
MEDIANA PRIORIDAD	10	12,82 %
BAJA PRIORIDAD	2	2,56 %
NO NECESARIAS	0	0 %

Respondidas: 42 Omitidas: 36

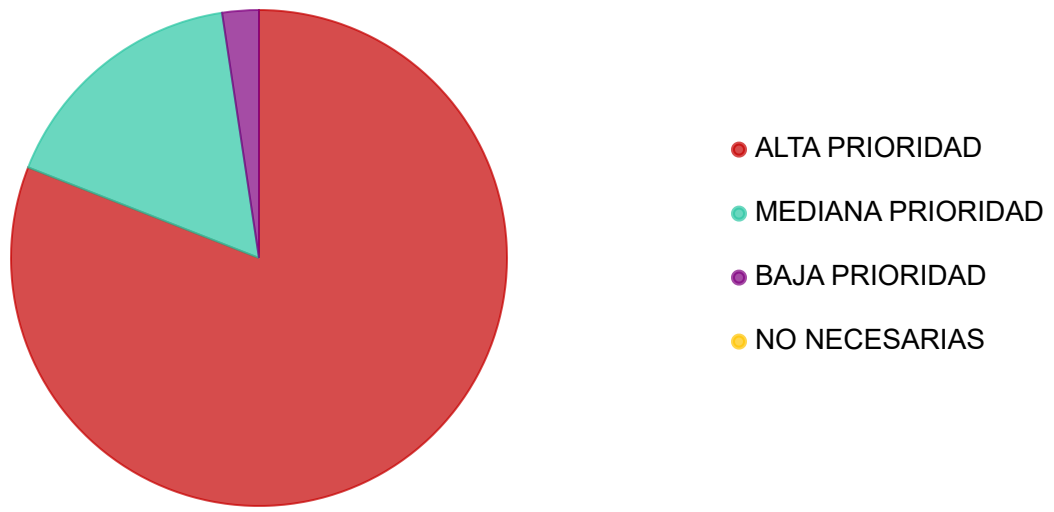
o Innovación y gestión del conocimiento *



Respuestas	Calcular	Porcentaje
ALTA PRIORIDAD	29	37,18 %
MEDIANA PRIORIDAD	11	14,1 %
BAJA PRIORIDAD	2	2,56 %
NO NECESARIAS	0	0 %

Respondidas: 42 Omitidas: 36

o Habilidades gerenciales *



Respuestas

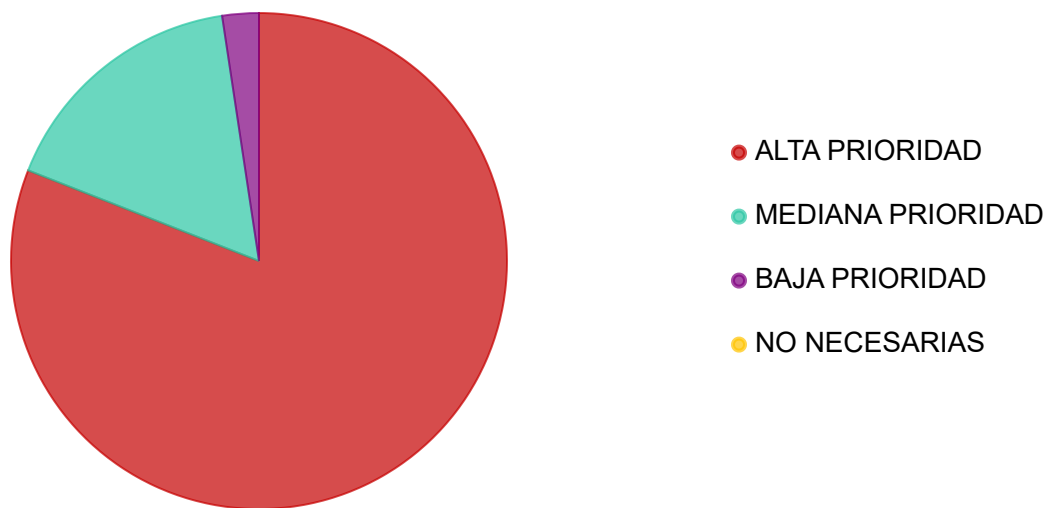
Calcular

Porcentaje

ALTA PRIORIDAD	34	43,59 %
MEDIANA PRIORIDAD	7	8,97 %
BAJA PRIORIDAD	1	1,28 %
NO NECESARIAS	0	0 %

Respondidas: 42 Omitidas: 36

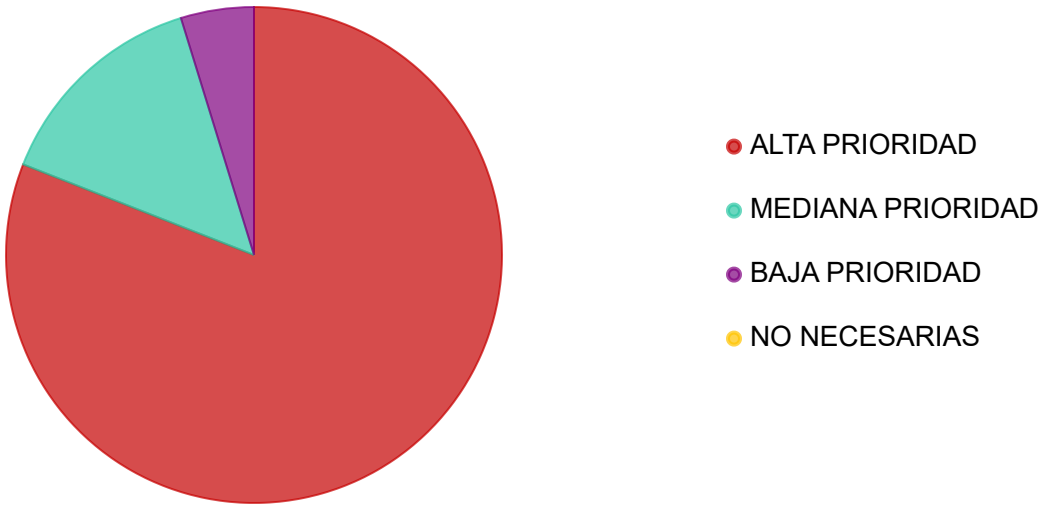
o Políticas públicas para directivos *



Respuestas	Calcular	Porcentaje
ALTA PRIORIDAD	34	43,59 %
MEDIANA PRIORIDAD	7	8,97 %
BAJA PRIORIDAD	1	1,28 %
NO NECESARIAS	0	0 %

Respondidas: 42 Omitidas: 36

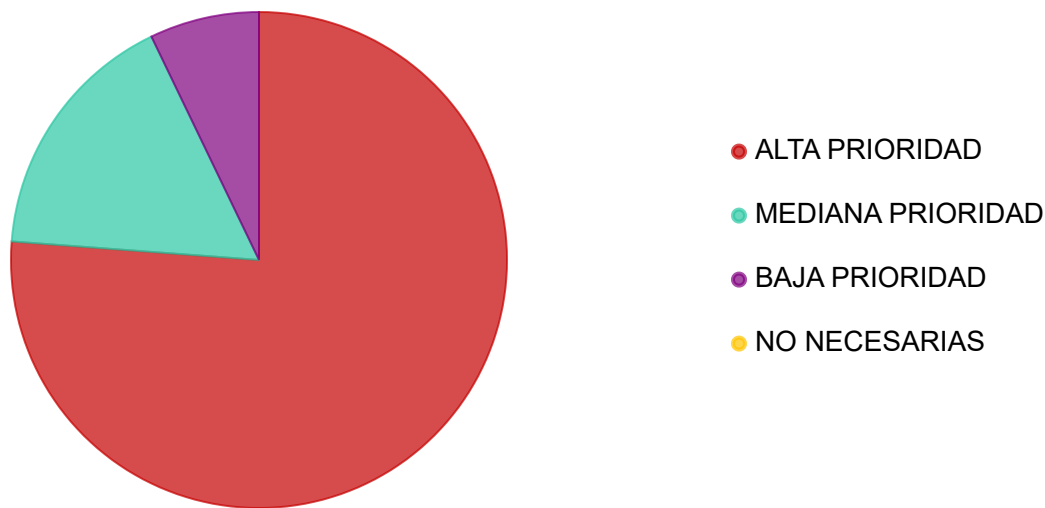
o **Gestión de Recursos** *



Respuestas	Calcular	Porcentaje
ALTA PRIORIDAD	34	43,59 %
MEDIANA PRIORIDAD	6	7,69 %
BAJA PRIORIDAD	2	2,56 %
NO NECESARIAS	0	0 %

Respondidas: 42 Omitidas: 36

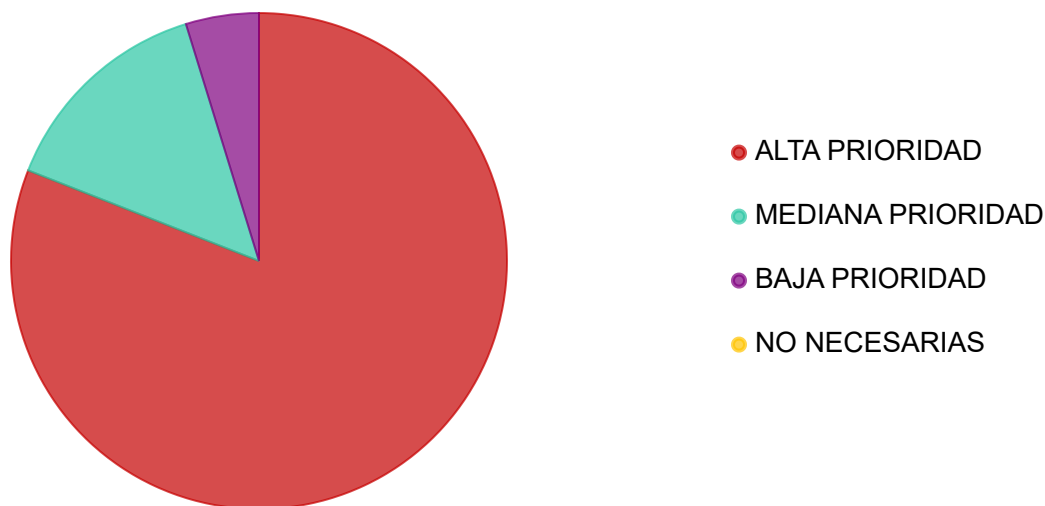
o **Integridad del servidor público (ética de lo público y probidad)** *



Respuestas	Calcular	Porcentaje
ALTA PRIORIDAD	32	41,03 %
MEDIANA PRIORIDAD	7	8,97 %
BAJA PRIORIDAD	3	3,85 %
NO NECESARIAS	0	0 %

Respondidas: 42 Omitidas: 36

o Fundamentación jurídica *



Respuestas	Calcular	Porcentaje
ALTA PRIORIDAD	34	43,59 %
MEDIANA PRIORIDAD	6	7,69 %
BAJA PRIORIDAD	2	2,56 %
NO NECESARIAS	0	0 %

Respondidas: 42 Omitidas: 36