



FACULTAD DE MEDICINA

El Departamento de Medicina Preventiva y Salud Pública

Con tendencias mundiales en educación médica

Las políticas de salud de los diferentes países apoyadas en la relación costo-beneficio del acto médico y la crisis de los sistemas de salud de casi todos ellos, han venido jalonando una serie de cambios en la prestación de servicios de salud y en el perfil del profesional de la medicina.

En Colombia, estos cambios se institucionalizan con la ley 100 y todos sus decretos reglamentarios, que transforman radicalmente las condiciones laborales del médico. Las instituciones de salud, por ejemplo, esperan un médico general con más conocimientos en el manejo de servicios de salud y atención primaria.

Las empresas prestadoras de servicios reclaman a las instituciones formadoras una preparación más acorde con la realidad de la situación de salud

que se tiene y las empresas formadoras, a su vez, reclaman más participación en las decisiones que tienen que ver con las políticas de salud que se diseñan.

Las instituciones formadoras y la comunidad, reclaman la necesidad de hacer cambios estructurales en los planes de estudio, de tal forma que permitan formar profesionales que traten a sus pacientes en una forma más integral.

Si a lo anterior le sumamos que los adelantos tecnológicos en materia de informática y comunicaciones transforman las técnicas de aprendizaje y de apropiación del conocimiento en general y obliga a los centros de enseñanza a un replanteamiento de las formas metodológicas que se utilizan en dicho proceso, entendemos el por qué de las

transformaciones requeridas en la enseñanza de la Medicina Preventiva y la Salud Pública dentro de las facultades de medicina.

En tal sentido, el Departamento de Medicina Preventiva y Salud Pública, ha diseñado un plan de desarrollo de acuerdo con las tendencias mundiales en educación médica, teniendo claro que el plan elaborado no se realiza con los recursos que poseemos en la actualidad y que para ejecutarlo, en un alto porcentaje, requerimos que sea integrado del mejor modo posible al plan de la Facultad y de la Universidad.

Sigue Página 2



■ Estrategias



Tomando como base los elementos que considera la matriz DOFA, o sea las Debilidades, Oportunidades, Fortalezas y Amenazas que se detectaron, se implementaron las siguientes estrategias:

■ Proyectos de trabajo

Para ejecutar el plan, se han diseñado hasta el momento los siguientes cuatro proyectos:

1 «Creación de una sala de computadores» para la Facultad de Medicina, cuyo objetivo básico es el de fortalecer la formación de estudiantes de pre y posgrado, así como la de profesores en materia de docencia e investigación. Este proyecto ha sido acogido por todos los estamentos de la Facultad y las directivas de la Universidad, al punto que creemos que para el segundo semestre de este año podemos contar con este valioso recurso.

2 Transformación del «ruralito» en una rotación que dé al estudiante conocimientos básicos sobre «gestión en servicios de salud». En cuanto a este proyecto, ya se diseñó un programa que fue aprobado por el Consejo de Facultad pero que para ejecutarlo se requiere del nombramiento de un profesor de

1 Impulsar el Departamento mediante cursos de extensión y proyectos de investigación.

2 Editar un texto guía para la enseñanza de la medicina preventiva y la salud pública en pregrado.

3 Participar en el diseño y ejecución de un proyecto que vincule la investigación al currículo.

4 Diseñar y participar en la creación de un centro de cómputo en la Facultad.

5 Diseñar y ejecutar un plan de capacitación docente.

6 Recuperar la dirección y orientación del «ruralito»

7 Buscar medios de divulgación de las actividades y ejercicios de investigación realizados en el Departamento.

8 Participar en la realización de un programa radial de educación en salud.

9 Adelantar investigaciones inter-institucionales sobre problemas sentidos en comunidades que sirven de centros de práctica.

10 Organizar y dirigir talleres inter-disciplinarios sobre las leyes actuales y futuras que rigen la organización de servicios de salud del país.

tiempo completo que lo ajuste, y de dos más una vez se inicie la rotación.

Esperamos que el recurso profesoral se logre por medio de las vacantes dejadas por profesores que se jubilaron o se trasladaron a otras facultades y que aún no han sido reemplazados.

3 Elaboración de un Boletín Informativo. Este es el proyecto más avanzado, pues se ha logrado editar dos números regulares y uno especial. Con este Boletín, damos a conocer las actividades de nuestro Departamento y las opiniones que en materia de salud pública se generan como producto de las condiciones que se van presentando y que repercuten en el estado de salud de la población.

4 La creación de un programa radial manejado por los estudiantes del 8o. semestre, con el cual se pretende educar a las personas sobre

aspectos relacionados con medicina preventiva fundamentalmente. Hasta la fecha se han realizado seis programas, pero la falta de presupuesto y de una coordinación adecuada con la Facultad de Comunicaciones de la Universidad, han hecho que por el momento se suspenda este proyecto. Sin embargo, es factible su recuperación.

Adicionalmente, el Departamento de Medicina Preventiva y Salud Pública de la Facultad, está convencido que se debe pensar en una reestructuración de la enseñanza del pregrado y en tal sentido ha buscado diferentes contactos con otros departamentos e instituciones. Es así como se ha formalizado una reunión semanal del profesorado, con el propósito de estudiar alternativas que conduzcan a ella.

IGNACIO SARMIENTO GUTIERREZ
Jefe Departamento de Medicina Preventiva y Salud Pública

La Facultad En proceso de autoevaluación

■ La Universidad de Antioquia con otras nueve Universidades del país, interesadas en el mejoramiento de la CALIDAD de la institución y de la educación superior en el país y acogiendo lo expresado en la Nueva Constitución y en la Ley 30 que organiza el servicio público de la educación superior, ha iniciado un proceso de autoevaluación institucional para fortalecer su capacidad de autorregulación y para su mejoramiento, que luego será seguido de una evaluación externa por pares académicos, proceso que finalmente culminará en la acreditación por el Sistema Nacional de Acreditación.

■ Ser un incentivo para que las instituciones verifiquen el cumplimiento de su misión, sus propósitos y objetivos en el marco de la Constitución y la Ley de acuerdo con sus propios estatutos.



■ Propiciar el auto-examen permanente de instituciones y programas académicos en el contexto de una cultura de la evaluación.

■ Ser un instrumento mediante el cual el Estado dá fe pública de la calidad de las instituciones y de los programas de educación superior.

■ Brindar información confiable a los usuarios del servicio educativo del nivel superior y alimentar el Sistema Nacional de Información creado por la ley.

■ Ser un incentivo para los académicos, en la medida en que permita objetivar el sentido y la credibilidad de su trabajo y propiciar el reconocimiento de sus realizaciones.

En la Universidad en el II semestre del 95 se conformaron los Comités Central y por Facultades de Autoevaluación y Acreditación, se les dió información y capacitación para conducir el proceso según lo acordado por las 10 universidades.

El Comité de la Facultad está conformado por los doctores Carlos Lerma A., director del Centro de Investigaciones Médicas quien también hace parte del Comité Central en representación del área de la salud, Gustavo Montejo, profesor de Fisiología y Carlos José Jaramillo profesor de Medicina Interna.

En la última semana del mes de febrero dicho Comité presentó al Consejo de Facultad los delineamientos del proceso que se seguirá en la Facultad.

Sigue Página 6

¿Qué busca la Acreditación ?

■ Propiciar el mejoramiento de la calidad de la Educación Superior.

■ Ser un mecanismo para que las instituciones de educación superior rindan cuentas ante la sociedad y el Estado sobre el servicio educativo que presten.

■ Propiciar la idoneidad y la solidez de las instituciones que prestan el servicio público de Educación Superior.



Eventos en los Departamentos

Departamento de Medicina Interna

El Departamento de Medicina Interna del Hospital tiene programado para los días 26, 27 y 28 de julio de 1996 el VI Curso de Actualización en Medicina Interna.

La Sección Dermatología invita al XXI Congreso Nacional de Dermatología, organizado por la Sociedad Colombiana de Dermatología que se llevará a cabo los días 31 de octubre 1, 2 y 3 de noviembre de 1996 en el Hotel Intercontinental de Medellín.

Departamento de Pediatría y Puericultura



El Curso de Actualización y Controversia en Pediatría y Puericultura, los días 30 y 31 de mayo y 1 de junio de 1996 en Medellín.

Departamento de Ginecología y Obstetricia

Programación Reunión Casos Clínicos

FECHA	DOCENTE ENCARGADO
Abril 9 al 11	Luis Javier Castro Naranjo
Abril 16 al 18	María Elena Arango Echeverri
Abril 23 al 25	Alberto Sanín Díaz
Abril 30 y 2 de Mayo	Orlando Restrepo Ochoa
Mayo 7 al 9	Wilson Quintero Restrepo
Mayo 14 al 16	Jorge Mario Gómez Jiménez
Mayo 21 al 23	Cesar Bernardo Ospina Arcila
Mayo 28 al 30	William Botero Ruiz

Lugar: Aula Pedro Nel Ospina (Hospital Universitario San Vicente de Paúl)

Hora: 13:00 Horas

Programación Reunión Clínica Gineco-Obstétrica Ateneos 1996

FECHA	EXPOSITOR	TEMA
Marzo 27	Fabio Sánchez Escobar Carlos E. Escobar Gónima Moderador: Pablo Robles	«Debates»: Menopausia
Abril 10	William Botero Ruiz Primera Parte	¿Un pensamiento transforma el cerebro?
Abril 17	William Botero Ruiz Segunda Parte	¿Un pensamiento transforma el cerebro ?
Abril 24	Jairo Aristizábal J. Darío Arcila Moderador: Juan José Sarmiento	"Debate": Aborto Terapéutico

Mayo 8 Carlos M. Jaramillo A. Dispositivo Intrauterino
 Mayo 15 Gloria E. Penagos V. Sexualidad y Planificación
 Mayo 22 Clara M. Restrepo M. Curetaje Endocervical
 Mayo 29 Gabriel Uribe Espitia "Debates": Incontinencia
 Juan Manuel Uribe urinaria de esfuerzo.
 Moderador: Luis Fernando Trujillo

Lugar: Auditorio Consultorio Departamental Edificio
 Hora: 7:00 - 8:00 horas
 Días: Todos los miércoles

Programación Reunión Patología 1996

FECHA	EXPOSITOR	TEMA
Abril 12	Gildardo Gallego Noreña	Cáncer de Cuerpo uterino: adenocarcinoma de endometrio. Mx a cérvix otros cánceres
Abril 26	William Botero Ruiz	Cirugía de microadenomas hipofisarios
Mayo 10	Antonio García López	Miohipertrofia uterina
Mayo 24	Alvaro Loaiza Angel	Trastornos vasculares de la placenta: Vasculitis.

Lugar: Salón Patología
 Hora: 7:00 horas

Programación Reunión Obstétrico Pediátrica 1996

FECHA	EXPOSITOR	TEMA
Abril 15	Jairo Aristizábal Jaramillo	Malformaciones Fetales renales
Abril 29	Nelson Yesid Aguilar J. Orlando Restrepo Ochoa José Fernando Vélez V.	Hipotiroidismo y embarazo
Mayo 13	Adriana María Cuartas C. John Jairo Salazar G.	Maduración Pulmonar
Mayo 27	César Bernardo Ospina A. Carlos M. Jaramillo A.	Embarazo prolongado posmadurez

Lugar: Auditorio Hospital Infantil
 Hora: 7:00 horas

Reunión Morbimortalidad

FECHA	DOCENTE ENCARGADO
Abril 9	Jairo Aristizábal Jaramillo
Abril 16	Maria Cristina Barco Burgos
Abril 23	Luis Javier Castro Naranjo
Abril 30	Adriana Maria Cuartas Calle
Mayo 7	Carlos E. Escobar Gónima
Mayo 14	Gildardo Gallego Noreña
Mayo 21	Antonio García López
Mayo 28	Juan G. Londoño Cardona

Lugar: Aula Pedro Nel Ospina
 Hora: 7:00 Horas

Departamento de Educación Médica

Programa de Educación Continua

Que hay de nuevo en....
 Ciencias Básicas Biomédicas



Temario:

«Enfermedad granulomatosa crónica: un modelo para descifrar el enigma de la NADPH oxidasa» a cargo del Dr. Pablo Patiño G.

«Alzheimer familiar en Antioquia». Dr. Francisco Lopera Restrepo.

«Biología celular de la enfermedad de Alzheimer». Biólogo Alfonso Martínez.

«Mecanismo de tolerancia y quimerismo en pacientes trasplantados». Bacterióloga Maria Teresa Rugeles.

Día: Viernes 26 de abril
 Hora: 2 a 6 de la tarde
 Lugar: Auditorio Facultad de Enfermería






Viene de la Página 3

En el próximo Boletín se hará una presentación amplia de los aspectos conceptuales, el marco legal y el procedimiento que se seguirá. El Comité realizará reuniones de información y sensibilización con diferentes grupos como la administración central, profesores, estudiantes, egresados, empleadores de nuestros egresados, personal de las instituciones con las que se tiene convenios docente-asistenciales, empleados no docentes, buscando la participación activa de todas las personas que conforman la Facultad y de quienes tienen que ver con ella.

Se espera que la reflexión que se genere y la información que se recolecte, facilitará la toma de decisiones que lleven al cumplimiento de nuestra misión, como lo espera cada componente de la Institución y cada miembro de la comunidad.




**Máxima eficacia antibacteriana,
Seleccionamos el mejor
CIFLOXAL**

-  Elevada acción bactericida
-  Alta concentración en el sitio de la infección (tejidos y fluidos corporales).
-  Máxima concentración
-  Excelente tolerancia
-  Cómoda dosificación cada 12 horas.



TABLETAS



LABORATORIOS AMERICA S.A.



■ Departamento de Cirugía

Sección de Otorrinolaringología



La Sección de Otorrinolaringología del Hospital Universitario San Vicente de Paúl invita al XXVIII Congreso Nacional de Otorrinolaringología y Cirugía de Cabeza y Cuello del 16 al 17 de mayo en el Hotel Inter-Continental de Medellín.

Inscripciones e informes en la Secretaría de la Sección.

Tel: 263 78 50

■ Departamento de Ciencias Básicas Biomédicas

El Departamento de Ciencias Básicas Biomédicas y el Programa de Reproducción y la Sociedad de Menopausia de Antioquia, realizarán el martes 28 de mayo a las 6:30 de la noche en el Auditorio de la Escuela Nacional de Salud Pública el Panel sobre «Sexualidad y Climaterio».

Entre sus expositores se encuentran los doctores Gloria Estella Penagos, Guillermo González y Alejandro Gómez. Este programa es Coordinado por la Antropóloga Margarita J. Ayora H.

De Visita por los Departamentos

■ **Audiovisuales Educativos**

En el Centro de Recursos Educativos de la Facultad

El Departamento de Educación Médica de la Facultad por medio del Programa de Tecnología Educativa y de su Centro de Recursos, ha venido elaborando en coordinación con el profesorado de las facultades del área de la salud, Audiovisuales Educativos para facilitar el proceso de enseñanza-aprendizaje y la divulgación educativa a nivel comunitario.

Este Departamento tiene audiovisuales disponibles para la venta a profesionales e instituciones educativas del área de la salud. La Facultad de Medicina espera que este esfuerzo encuentre el apoyo decidido de los usuarios, y acepta sugerencias con el fin de perfeccionar la producción técnica de material audiovisual.

Dentro del material disponible para la venta se tiene:

Anestesia

- Qué es la Anestesia

Biblioteca

- Esta es la Biblioteca Médica

Cirugía

- Asepsia en Cirugía

- Centro quirúrgico, planta física
- Cicatrización y curación de heridas
- Comportamiento en un centro quirúrgico
- Instrumental básico en cirugía
- Suturas

Color

- Magia del Color

Epilepsia

- Conozcamos la epilepsia

Ginecología y Obstetricia

- Diagnóstico del trabajo de parto
- Episiotomía y perineorrafia
- Genitales ambiguos, cirugía

Infecciones

- Infección respiratoria aguda

Laringe

- Alteraciones específicas de la laringe por mal uso de la voz.

Medicina, Programa Institucional

- Conozcamos la Facultad de Medicina Universidad de Antioquia

Medios Audiovisuales

- Uso didáctico del sonoviso
- Uso didáctico de la televisión
- Manejo del Proyector de diapositivas



- Manejo del Proyector de cine
- Manejo del Retroproyector
- Manejo de la video-grabadora

Planificación Familiar

- Cómo planificar la familia

Psiquiatría

- El litio como tratamiento de la enfermedad afectiva

Riñones

- Cuando fallan los riñones

Tórax

- Cáncer del Pulmón, diagnóstico
- Lectura de la placa normal de tórax

Vacunas

- Vacuna triple viral

Amplia información en el Centro de Recursos Educativos, Facultad de Medicina - Universidad de Antioquia, teléfono 510 60 80 - 510 60 81 A.A 1226 Medellín.

■ Departamento de Morfología

Programación primer semestre de 1996

1 Continuación de los programas de Especialistas en las áreas de Anatomía, Histología y Neuroanatomía.

2 Programación de club de revistas y seminarios, los cuales se realizarán en el Departamento de acuerdo con las fechas fijadas en las carteleras.

3 Diseño del semillero sobre morfología para estudiantes pre-universitarios.

4 Diseño del programa de actualización en morfología para profesores de secundaria del Departamento de Antioquia.

5 Instauración de los programas culturales mínimo una vez por mes, con la participación de artistas y diferentes expositores.

6 Reorganización de las salas de práctica en cuanto al cambio en la preparación de cadáveres, con lo

cual se pretende poseer anfiteatros totalmente higiénicos y sin olores desagradables.

7 Continuación del Programa de Visitas al Museo por parte de grupos de estudiantes de los diferentes establecimientos educativos de la ciudad y del departamento.

8 Continuación en la elaboración del texto propio del Departamento de Morfología complementado con el Atlas de Histología.



Bienestar Universitario - División Salud - Adelanta Programa de Enfermedades Cardiovasculares

■ La División Salud de Bienestar Universitario adelanta un programa de Prevención Primaria y Secundaria de Enfermedades Cardiovasculares dirigido a toda la población universitaria, con el objetivo de prevenir este tipo de enfermedades y de ayudar integralmente en su manejo cuando han sido diagnosticadas.

Existen factores de riesgo cardiovascular modificable (hábito de fumar, hipertensión arterial, hiperlipidemia, sedentarismo, diabetes, obesidad, stress) y no modificable (edad, sexo, historia familiar de enfermedad coronaria y anomalías congénitas de vasos coronarios). El programa trabaja, con especial énfasis, en la corrección de factores de riesgo de enfermedad cardiovascular modificables.

El programa realiza actividades de:

■ **Promoción** de calidad de vida, mediante la incorporación de hábitos saludables.

■ **Prevención** de enfermedades cardiovasculares específicamente

■ **Atención y rehabilitación** de las personas que ya sufren la enfermedad.

■ **Educación** actualizada y constante a toda la comunidad universitaria sobre factores de riesgo.

■ El grupo de trabajo está conformado por profesionales de diferentes áreas de la salud (Médicos, Enfermeras, Nutricionistas, Psicólogos, Educadores Físicos, Terapeutas y Laboratoristas) con el fin de prestar una atención integral al usuario.


■ El grupo interdisciplinario desarrolla actividades de asistencia, docencia e investigación en beneficio de toda la población universitaria y de la comunidad en general.

■ Las pruebas de esfuerzo se realizan a aquellos usuarios remitidos por los médicos tratantes, vinculados o adscritos a la División de Salud de la Universidad de Antioquia.

■ El Doctor Domingo Caravallo Gracia del Departamento de Fisiología de la Facultad, brindará amplia información sobre este tema en el teléfono: 510 60 30.

¡ Pongámosle Corazón a la Prevención !

Bibliomédicas



La Biblioteca Médica de la Facultad ofrece la consulta automatizada de sus colecciones de libros y revistas en reemplazo de las fichas de autor, título y materia que conformaban el catálogo manual.

Para la utilización de este sistema, se dispone de asesorías permanentes para el usuario.


Microfilmación de Revistas Colombianas



Gracias a un convenio establecido con el Departamento de Historia de la Universidad Nacional se obtuvo la microfilmación de 3 importantes revistas colombianas del siglo XIX; se trata de Anales de la Academia de Medicina de Medellín, Boletín Clínico y Revista Médica de Bogotá.

La microfilmación garantiza la preservación de estos valiosos ejemplares cuya consulta y fotocopia se harán en adelante, utilizando las cintas de acetato y no el documento original.

Rid IBIS Información Biomédica Sistemizada



De las bases de Datos como Medline, se encuentra en pleno funcionamiento la red IBIS que permite la consulta simultánea en los 5 computadores disponibles; esta próximo a iniciarse el servicio remoto, o sea, por medio de los computadores personales, vía modem. De esta manera, la Biblioteca acerca la información a sus usuarios ya que tendrá acceso directo a las bases de datos en disco compacto, sin necesidad de desplazarse a sus instalaciones.

Adquisición de Libros

En diciembre de 1995, la Biblioteca Médica adquirió una buena cantidad de libros tanto para la colección de reserva como para la de consulta general; entre los más importantes se destacan:

- Biochemistry: 700 questions and answers. 1995. (A. Usmle step 1 review)
- Clinical Gynecologic Endocrinology and infertility/Leon Speroff 1994
- Craniomaxillofacial trauma/ Edited by D.J.David et al. 1995
- Ecografía, obstétrica: criterios biométricos y funcionales. Malformaciones fetales 1995.
- Infecciones hospitalarias/ Gustavo Malogón Londoño et al. 1995
- Instrumentación quirúrgica: principios y práctica/ Joanna Ruth Fuller 1995
- Microbiology: 700 questions and answers/Charles W. Kim. 1995(A Usmle step review)
- El niño disléxico/Margarita E. Nieto H. 1995
- Operative Neurosurgical techniques/Henry H. Schmidek 1995
- Pediatrics: 700 questions and answers, 1995. (A usmle step 2 review)
- Physiology: 700 questions and answers/David G. Penney. 1996. (A usmle Step 1 review)
- Principles and practice of obstetric analgesia and anesthesia/John J. Bornice. 1995
- RM y RC Craneal/S. Howard Lu...et al. 1994
- RM y TC de columna/Krishna C.V.G RAO, et al 1994
- Surgery: 700 questions and answers. 1995. (A usmle step 2 review).

E L Posgrado en Ciencias Básicas Biomédicas

Más de dos años de éxitos

El Posgrado en Ciencias Básicas Biomédicas de la Universidad cumplió dos años y medio de funcionamiento. Hasta el momento cuenta con cuatro áreas de doctorado, diez especializaciones y catorce maestrías.

En la actualidad participan activamente cuatro facultades de la Universidad: Química Farmacéutica, Medicina Veterinaria y Zootecnia, Ciencias Exactas y Naturales y

Medicina además de otras instituciones del país y el exterior como la Corporación de Investigaciones Biológicas -CIB-, la Fundación Internacional de Investigaciones Médicas -CIDEIM-, la Universidad de Texas Galveston, el Instituto Nacional del Cáncer en Estados Unidos y el Colegio Médico de Wisconsin.

Actualmente se encuentran veintiséis profesionales adelantando sus estudios de posgrado. En este momento se está en el proceso de

convocatoria para la tercera cohorte de estudiantes que iniciarán sus labores en el mes de julio del presente año.

De otro lado, el pasado 15 de marzo en el Auditorio del Posgrado, se llevó a cabo la segunda ceremonia de graduación de siete profesionales que obtuvieron su maestría en Virología, Inmunología, Parasitología, Genética, Fisiología y Micología y cinco profesionales especialistas en Patología Animal, Citogenética, Toxicología, Micología Médica, y Entomología Médica.

El número de graduandos hasta la fecha es de treinta y cuatro profesionales de diferentes áreas de la Universidad.

E L PECET lidera importantes convenios nacionales e internacionales

El Programa de Estudios y Control de Enfermedades Tropicales -PECET-, adelanta importantes convenios con el Centro de Control de Enfermedades -CDC- de Atlanta en Estados Unidos, con el propósito de realizar investigaciones conjuntas en Entomología Molecular.

De acuerdo con este convenio uno de los investigadores del Programa llevará a cabo su posgrado sobre la materia.

Igualmente se estableció un

convenio entre la Universidad de Antioquia y el Ministerio de Salud de Bolivia para que el PECET asesore en Metodología para el estudio de focos de Leishmaniosis.

Los Servicios Seccionales de Salud de Córdoba, Cundinamarca y Amazonas, firmaron un convenio con la Universidad para la capacitación e implementación de vigilancia epidemiológica y control de enfermedades tropicales, el cual será ejecutado por el PECET.

Presentación de Resultados

La Organización Mundial de la Salud invitó al PECET en diciembre del año pasado a una reunión realizada por la entidad en Washington, para que presentara los resultados de la investigación «Eficacia y seguridad del Alopurinol para el tratamiento de la Leishmaniosis cutánea».

Más Premios del PECET

■ La tesis «Prevalencia de Leishmaniosis Visceral Canina en el municipio de San Andrés de Sotavento - Córdoba» adelantada por la investigadora Martha Isabel Alvarez Idárraga obtuvo el Premio a la Investigación en el Tercer Encuentro Nacional de Investigadores de las Ciencias Pecuarias -ENICIP- organizado por la Facultad de Medicina Veterinaria y de Zootecnia el 23 y 24 de noviembre de 1995. La tesis fue asesorada por el director del PECET doctor Iván Darío Vélez Bernal.

■ Así mismo, el doctor Vélez y un grupo de investigadores de nuestro país, fueron seleccionados por Colciencias para viajar a Londres el pasado mes de febrero con el propósito de establecer programas conjuntos de investigación con la Escuela de Medicina Tropical e Higiene de Londres.



"Si es cierto que la mente es como una esponja, de vez en cuando quisiéramos poder expresar la nuestra de todo lo que ya no nos hace falta".

B.D.



Así va la Restauración del Auditorio



■ Con mucho entusiasmo la Facultad adelanta la Restauración y Modernización Tecnológica del Auditorio con el propósito de dotarlo de todas las exigencias funcionales y tecnológicas sin desmedro del diseño arquitectónico.

Los siguientes son los aportes y donaciones que hasta la fecha se han obtenido:

Universidad de Antioquia (para arreglo de silletería y cambio de pisos)	60.000.000
Fundación BIC de Beneficio Social	30.000.000
Conavi	20.000.000
Egresados que laboran en el Hospital «La Maria»	761.000
Donación de Egresados	1.750.000
Donación Decanatura de la Facultad (para la compra de Pantalla gigante)	5.500.000
	<hr/>
	118.041.000

Estado de las Obras:

En la actualidad se encuentra en reparación la silletería lo cual durará dos meses aproximadamente, en este tiempo se iniciará la reparación del piso.

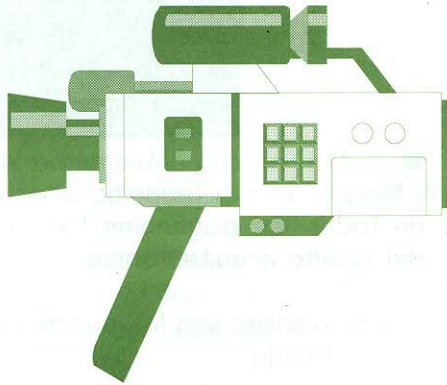
Igualmente dentro del Proyecto está contemplada la adecuación de las aulas 117 y 171 para programar allí todas las actividades que habitualmente se realizan en el Auditorio.

Programa de Desarrollo Pedagógico Docente

Una iniciativa de la Rectoría para el Profesorado de la Universidad

■ En 1981 en la Facultad de Medicina tuvo su origen el Programa de Capacitación Docente y Producción de Medios Didácticos.

Su actividad se amplió posteriormente para el área de la salud. La filosofía que orientó su acción, se basó en el supuesto de que es necesario un cambio actitudinal y un manejo metodológico en el profesorado, antes de emprender la producción de medios. Por eso se inició la capacitación docente mucho antes de gestionar la compra de equipos electrónicos para la producción audiovisual.



La experiencia acumulada en el área de la salud y la información ofrecida por los diferentes estudios realizados, brindaron un substrato técnico - científico, de alguna envergadura para el diseño didáctico, con una proyección más amplia dentro de la Universidad de Antioquia. Así surgió en el año de 1993, con todo el apoyo de la Vicerrectoría de Docencia, el Programa de Desarrollo Pedagógico Docente, como una iniciativa de la Rectoría para todo el profesorado de la Universidad de Antioquia.

■ Los Propósitos del Programa son los siguientes:

1 Desarrollar seminarios de tipo conceptual que ofrezcan diferentes enfoques teóricos como base para orientar una capacitación, con énfasis posterior en aspectos metodológicos.

2 Ofrecer seminarios - talleres de orientación metodológica para el diseño de ambientes de aprendizaje, que operacionalicen

principios de diferentes enfoques teóricos.

3 Ofrecer talleres sobre selección y uso de medios didácticos con base en criterios de aprendizaje.

4 Realizar talleres para el diseño y la producción audiovisual

5 Ofrecer herramientas computacionales que apoyen la labor docente.

En la programación de cursos de este año, 23 profesores de la Facultad han realizado "Introducción al Windows", 19 "Introducción al Power Point", 12 "Currículo Flexible" y 4 profesores "Formación Integral".

■ Programación Abril - Mayo

Título:

Fundamentos y Estrategias de aprendizaje crítico reflexivo.

Metodología:

Seminario -Taller,
Semipresencial

Intensidad horaria:

40 Horas

Ponentes:

América González Valdés
Ovidio D'Angelo Hernández

Fechas:

Abril 15, 16, 17, 18, 19, 22,
23 y 24

Horario:

De las 7:30 a las 12:30
horas.

Cupo:

Dos grupos de 30 personas

Título:

Evaluación Educativa

Ponente:

Marta Lorena Salinas

Título:

Fundamentación Conceptual y Metodológica de la Auto-evaluación de Programas e Instituciones.

Ponente:

Guillermo Londoño Restrepo

Metodología:

Seminario - Taller - Coloquio

Intensidad horaria:

16 horas

Fechas:

Mayo 6 y 7

Horario:

De las 7:30 a las 12:00 y de
las 14:00 a las 18:00 horas

Cupo:

50 Participantes.

Título:

Foniatría:

Profesora:

Clara Marlene Casas Ruiz

Fechas:

Grupo A:

De marzo 28 a julio 20.

Grupo B:

De agosto 27 a octubre 3

Intensidad:

20 horas

Horario:

Martes y jueves de las 11:00
a las 12:00 horas

Cupo:

14 participantes

■ Curso Opcional

Título:

Seminario Taller sobre diseño de ambientes de aprendizaje.

Este curso es de carácter intensivo y requiere quince días hábiles en un período de dos meses. se ofrece a petición de la dependencia interesada, para un mínimo de 25 participantes.

Metodología:

Seminario - Taller, Semipresencial

Intensidad horaria:

Cuatro sesiones de jornada completa y siete de media jornada (67 horas).

Ponentes:

Aurora Giraldo de Londoño

Alberto Duque Velásquez

Horario:

De las 7:30 a las 12:00 horas y de las 14:00 a las 18:00 horas, los días de jornada completa. Y de 7:30 a las 12:30 horas los días de media jornada.

Cupos:

25 participantes

■ Información General

Cupos para profesores NO vinculados a la Universidad de Antioquia: diez para cada curso.

Valor de la inscripción para profesores NO vinculados a la Universidad de Antioquia:

Reflexión Pedagógica:	\$50.000 por curso
Metodológico Didáctico:	\$60.000 por curso
Uso de Medios:	\$40.000 por curso
Introducción a Computadores:	\$60.000 por curso
Informes:	Programa de Desarrollo Pedagógico Docente Vicerrectoría de Docencia
Teléfonos:	510 60 81 - 510 60 82 -
Fax:	263 02 53



"La precaución es un traidor en nuestro campo: Debilita nuestro poder y desanima nuestro propósito.

W.A. Jordan



Primero Congreso Internacional de Toxicología

..... Crearé una Entidad jurídica de investigación

■ La Toxicología en Colombia no ha tenido un gran desarrollo.

Sin embargo, la producción de sustancias químicas, el adelanto industrial y el desarrollo de tecnologías analíticas han sido evidentes.

Nuestro país se caracteriza internacionalmente por la producción, comercialización y consumo de drogas o sustancias sico-activas que generan intoxicaciones crónicas y agudas, con grandes repercusiones en nuestra sociedad.

De igual manera, es deficiente la estructura de los programas académicos para cuantificar este problema. En todos los pacientes se debe determinar el curso natural de la intoxicación o

farmacodependencia y los niveles tóxicos circulantes en la sangre.

La demanda de pacientes intoxicados agudos y crónicos, es necesario cubrirla. Para lograrlo se debe contar con la infraestructura legal del gobierno, de las empresas industriales y comerciales del Estado, de las entidades territoriales y del concurso de las universidades del país.

Es así como la Universidad de Antioquia, por medio de su Facultad de Medicina se han motivado a realizar el **Primer Congreso Internacional de Toxicología**, del 31 de Julio al 2 de agosto de 1996 en el Hotel Inter - Continental de Medellín, con el propósito de crear una entidad jurídica de investigación y desarrollo toxicológico, tanto a

nivel clínico como de laboratorio, que es necesaria en la estructura legal del Estado Colombiano.

El certamen académico estará dirigido a Médicos, profesionales de la Salud Ocupacional, Odontólogos, Químicos Farmacéuticos, Veterinarios, Enfermeras, Bacteriólogos, Agrónomos, Ingenieros, Licenciados en Educación Física, Biólogos, Abogados y Entrenadores Deportivos.

Mayores informes en los teléfonos: 510 60 24 - 510 60 27-510 60 49. Facultad de Medicina "Departamento de Toxicología y Farmacología",
Fax: 263 02 53.

Notimédicas



■ El 17 de marzo del presente año, el Laboratorio de Dermatopatología de la Sección de Dermatología del Hospital Universitario San Vicente de Paúl cumplió sus 20 años de funcionamiento.

En ese día de 1976 se procesó la primera biopsia que correspondió a una pelagra. Desde entonces, y hasta la fecha, se han procesado 24.853 especímenes, cuyos resultados están almacenados en computador.

■ El 18 y 19 de mayo del presente año, la Sección de Anestesiología realizará el «Primer Encuentro de Egresados del servicio de Anestesiología». Amplia información en el teléfono: 263 79 00.

■ Asumen nuevos cargos en la Administración de la Facultad los Doctores Elsy Olaya Estefan Vicedecana, Fernando Garcés Samudio Jefe del Departamento de Educación Médica y Abraham Arana Chacón Jefe del Posgrado.

La Doctora Olaya se desempeñaba como Jefa del Departamento de Fisiología de la Facultad, el Doctor Arana como Jefe de la Sección de Neurología

del Hospital Universitario San Vicente de Paul y el Doctor Garcés como Jefe del Posgrado.

Para ellos muchos éxitos en su desempeño. Muchas gracias y hasta pronto les decimos a los Doctores Luis Fernando Ramírez Gómez anterior Vicedecano y Guillermo Latorre Sierra quien se desempeñaba como jefe del Departamento de Educación Médica.

■ PRODOLORE, publicación de la Clínica de Alivio del Dolor y Cuidados Paliativos de la Facultad de Medicina - Hospital Universitario San Vicente de Paul.

Consejo de Redacción: Doctor Tiberio Alvarez E., Doctor Oscar Velásquez A., Comunicadora Sabina Alvarez E., Voluntaria María Luisa Lema de J.

■ Del 8 al 12 de abril la Oficina de Asuntos Estudiantiles de la Facultad realizará el Curso de Inducción para cerca de 100 estudiantes de pregrado.

Les deseamos éxitos en sus estudios, mucha suerte y feliz estadía en nuestra Facultad.

■ Con el propósito de asesorar en la selección del tema central de cada suplemento de salud y de los artículos que lo integran, el periódico El Colombiano conformó el siguiente comité con la participación del Doctor Federico Díaz González:

Dr. **Jorge Loaiza Correa**, Médico Pediatra, Presidente de la Sociedad Antioqueña de Pediatría.

Dr. **Marcos Restrepo Isaza**, Médico y Parasitólogo, Director del Instituto de Medicina Legal.

Dr. **Sigifredo Ospina Ospina**, Médico y Microbiólogo, Director del Laboratorio Departamental de Salud Pública.

Dr. **Alvaro Echeverri**, Médico Oftalmólogo, Decano de la Facultad de Medicina de la Universidad Pontificia Bolivariana.

Dr. **Fidel Cano Franco**, Médico Ginecoobstetra, Director de INSER, Clínica El Prado.

Dr. **Federico Díaz González**, Médico y Microbiólogo, Director Ejecutivo de la Fundación Cátedra Fernando Zambrano Ulloa.

Coordinadora: Periodista **Marleny Vélez Castaño**

Fechas Clásicas

Abril 7
Panamericano
de la Salud

Abril 24
Día del
Bibliotecólogo

Mayo 12
Día de la
Enfermera

Abril 26
Día de la
Secretaria

Abril 28
Día del
Bacteriólogo

A este importante grupo de profesionales les deseamos éxitos en su gestión y desempeño.

¡Felicitaciones!

La eficacia antiulcerosa más moderna con la dosis más reducida

FAMOTIDINA 40 mg.

- Eficacia curativa y preventiva
- Tolerancia clínica
- Mayor economía para el paciente

LABORATORIOS AMERICA S.A.



REALIZACION:

Decano:
Dr. Alberto Uribe Correa

Comunicadora Social:
Gloria Elena Vélez C.

Diagramación e impresión:
Lito Edición Ltda.
216 38 42